

KATALOG SPRZĘTU KOMERCYJNEGO 2017



AGED Sp. z o.o.
ul. 3 Maja 8
05-800 Pruszków
tel. 22 738 31 36
aged@aged.com.pl

LIEBHERR
Jakość, Design i Innowacja

SPIS TREŚCI

CHŁODZENIE

szafy chłodnicze z powietrzem obiegowym	1
szafa chłodniczo - mroźnicza	7
chłodziarki do prezentacji produktów	8
chłodziarki z możliwością zabudowy pod blat	12

ZAMRAŻANIE

szafy mroźnicze z powietrzem obiegowym	15
szafy mroźnicze z wymuszonym obiegiem powietrza	17
szafy mroźnicze z chłodzeniem statycznym	18
szafy mroźnicze z przeszklonymi drzwiami	19
szafa mroźnicza z możliwością zabudowy pod blat	20

PIEKARNICTWO

szafy chłodnicze zgodne z normą piekarską	22
szafy mroźnicze zgodne z normą piekarską	24

ZAMRAŻARKI SKRZYNIOWE

zamrażarki skrzyniowe z pokrywą przesuwaną	25
zamrażarki skrzyniowe klapowe	28

WINIARKI

chłodziarki do wina ze strefami temperatur	30
chłodziarki do długotrwałego przechowywania wina	32



NAJWYŻSZA JAKOŚĆ I NIEZAWODNOŚĆ

W każdej branży, w której świeżość produktów odgrywa kluczową rolę, chłodziarki i zamrażarki muszą sprostać wszelkim oczekiwaniom pod względem jakości oraz wydajności. Szczególnie wysokie wymagania stawiane są urządzeniom stosowanym w gastronomii, hotelarstwie i cateringu.

Liebherr, jako wiodący producent wysokiej klasy sprzętu chłodniczego, stworzył szeroką gamę atrakcyjnych modeli przeznaczonych do zastosowań komercyjnych. Doskonała efektywność energetyczna, precyzja wykonania, maksymalna pojemność użytkowa, duża moc chłodzenia, jednorodność temperatury oraz wyjątkowa łatwość utrzymania w czystości – oto kluczowe atuty naszych niezawodnych urządzeń. Dzięki odpowiedniemu doborowi komponentów oraz zastosowaniu najnowocześniejszych technologii, komercyjne modele Liebherr gwarantują długotrwałą świeżość przechowywanych produktów.

DEFINICJE KLAS KLIMATYCZNYCH:

- Klasa klimatyczna 3: Temperatury otoczenia od +10°C do +25°C
- Klasa klimatyczna 4: Temperatury otoczenia od +10°C do +30°C
- Klasa klimatyczna 5: Temperatury otoczenia od +10°C do +40°C
- Klasa klimatyczna 7: Temperatury otoczenia od +10°C do +35°C

LIEBHERR

SZAFY CHŁODNICZE Z POWIETRZEM OBIEGOWYM

wysokowydajny wentylator

alarm optyczny i dźwiękowy

szeroki zakres temperatury

jednolite wnętrze
ze stali chromoniklowej

odszeranie
gorącym gazem



precyzyjne sterowanie elektroniczne

nośność półek do 60kg

wysokie klasy klimatyczne

doskonała wydajność chłodnicza

Gastronorm 2/1

SZAFY CHŁODNICZE Z POWIETRZEM OBIEGOWYM



MODEL	GKPv 6590	GKPv 6570	GKPv 6573 (LED)
RODZAJ URZĄDZENIA	szafa chłodnicza GN 2/1	szafa chłodnicza GN 2/1	szafa chłodnicza GN 2/1
WYMIARY W MM (W/S/G)	2150 / 700 / 830	2150 / 700 / 830	2150 / 700 / 830
POJEMNOŚĆ BRUTTO / NETTO	601 l / 477 l	601 l / 477 l	601 l / 477 l
ODSZRANIANIE	automatyczne	automatyczne	automatyczne
ZUŻ. ENERGII (24h) / KLASA ENERG.	1,327 kWh / klasa B	1,803 kWh / klasa C	2,544 kWh / klasa D
ZAKRES TEMPERATURY	od -2°C do +16°C	od +1°C do +15°C	od +1°C do +15°C
KOLOR	stal szlachetna	stal szlachetna	stal szlachetna
DRZWI	pełne	pełne	przeszkłone
MAX. OBCIĄŻENIE PÓŁKI	60 kg	60 kg	60 kg
KLASA KLIMATYCZNA	5 (+10°C do +40°C)	5 (+10°C do +40°C)	4 (+10°C do +30°C)
CENA KATALOGOWA	2999 € netto	2429 € netto	2799 € netto

SZAFY CHŁODNICZE Z POWIETRZEM OBIEGOWYM



MODEL	GKPv 1490	GKPv 1470
RODZAJ URZĄDZENIA	szafa chłodnicza GN 2/1	szafa chłodnicza GN 2/1
WYMIARY W MM (W/S/G)	2150 / 1430 / 830	2150 / 1430 / 830
POJEMNOŚĆ BRUTTO / NETTO	1427 l / 1079 l	1427 l / 1079 l
ODSZRANIANIE	automatyczne	automatyczne
ZUŻ. ENERGII (24h) / KLASA ENERG.	3,652 kWh / klasa D	4,861 kWh / klasa D
ZAKRES TEMPERATURY	od -2°C do +16°C	od +1°C do +15°C
KOLOR	stal szlachetna	stal szlachetna
DRZWI	pełne	pełne
MAX. OBCIĄŻENIE PÓŁKI	60 kg	60 kg
KLASA KLIMATYCZNA	5 (+10°C do +40°C)	5 (+10°C do +40°C)
CENA KATALOGOWA	4599 € netto	3999 € netto

SZAFY CHŁODNICZE Z POWIETRZEM OBIEGOWYM



MODEL	GKv 6460	GKv 6410
RODZAJ URZĄDZENIA	szafa chłodnicza GN 2/1	szafa chłodnicza GN 2/1
WYMIARY W MM (W/S/G)	2064 / 750 / 750	2064 / 750 / 750
POJEMNOŚĆ BRUTTO / NETTO	663 l / 499 l	663 l / 499 l
ODSZRANIANIE	automatyczne	automatyczne
ZUŻ. ENERGII (24h) / KLASA ENERG.	2,267 kWh / klasa D	2,267 kWh / klasa D
ZAKRES TEMPERATURY	od +1°C do +15°C	od +1°C do +15°C
KOLOR	stal szlachetna	biały
DRZWI	pełne	pełne
MAX. OBCIĄŻENIE PÓŁKI	60 kg	60 kg
KLASA KLIMATYCZNA	5 (+10°C do +40°C)	5 (+10°C do +40°C)
CENA KATALOGOWA	5849 PLN netto	4999 PLN netto

SZAFY CHŁODNICZE Z POWIETRZEM OBIEGOWYM



MODEL	GKv 5790	GKv 5760	GKv 5730	GKv 5710
RODZAJ URZĄDZENIA	szafa GN 2/1	szafa GN 2/1	szafa GN 2/1	szafa GN 2/1
WYMIARY W MM (W/S/G)	1864 / 750 / 750	1864 / 750 / 750	1864 / 750 / 750	1864 / 750 / 750
POJEMNOŚĆ BRUTTO / NETTO	583 l / 437 l	583 l / 437 l	583 l / 437 l	583 l / 437 l
ODSZRANIANIE	automatyczne	automatyczne	automatyczne	automatyczne
ZUŻ. ENERGII (24h) / KLASA ENERGI.	2,152 kWh / klasa D	2,152 kWh / klasa D	2,152 kWh / klasa D	2,152 kWh / klasa D
ZAKRES TEMPERATURY	od -2°C do +15°C	od +1°C do +15°C	od -2°C do +15°C	od +1°C do +15°C
KOLOR	stal szlachetna	stal szlachetna	biały	biały
DRZWI	pełne	pełne	pełne	pełne
MAX. OBCIĄŻENIE PÓŁKI	60 kg	60 kg	60 kg	60 kg
KLASA KLIMATYCZNA	5 (+10°C do +40°C)	5 (+10°C do +40°C)	5 (+10°C do +40°C)	5 (+10°C do +40°C)
CENA KATALOGOWA	1429 € netto	1399 € netto	1249 € netto	1199 € netto

SZAFY CHŁODNICZE Z POWIETRZEM OBIEGOWYM



MODEL	GKv 4360	GKv 4310
RODZAJ URZĄDZENIA	szafa chłodnicza	szafa chłodnicza
WYMIARY W MM (W/S/G)	1900 / 600 / 680	1900 / 600 / 680
POJEMNOŚĆ BRUTTO / NETTO	434 l / 332 l	434 l / 332 l
ODSZRANIANIE	automatyczne	automatyczne
ZUŻ. ENERGII (24h) / KLASA ENERGIJ	2,031 kWh / klasa D	2,031 kWh / klasa D
ZAKRES TEMPERATURY	od +1°C do +15°C	od +1°C do +15°C
KOLOR	stal szlachetna	biały
DRZWI	pełne	pełne
MAX. OBCIĄŻENIE PÓŁKI	45 kg	45 kg
KLASA KLIMATYCZNA	5 (+10°C do +40°C)	5 (+10°C do +40°C)
CENA KATALOGOWA	4499 PLN netto	3829 PLN netto

SZAFY CHŁODNICZE Z POWIETRZEM OBIEGOWYM



SZAFKA CHŁODNICZO - MROŻNICZA



MODEL	GKvesf 4145	GKvesf 5445
RODZAJ URZĄDZENIA	szafa chłodnicza	szafa chłodnicza
WYMIARY W MM (W/S/G)	1800 / 600 / 610	1640 / 750 / 730
POJEMNOŚĆ BRUTTO / NETTO	373 l / 286 l	554 l / 445 l
ODSZRANIANIE	automatyczne	automatyczne
ZUŻ. ENERGII (24h) / KLASA ENERGIJ	2,187 kWh / klasa D	2,133 kWh / klasa D
ZAKRES TEMPERATURY	od +1°C do +15°C	od +1°C do +15°C
KOLOR	stal szlachetna / srebrny	stal szlachetna / srebrny
DRZWI	pełne	pełne
MAX. OBCIĄŻENIE PÓŁKI	45 kg	60 kg
KLASA KLIMATYCZNA	4 (+10°C do +30°C)	4 (+10°C do +30°C)
CENA KATALOGOWA	3149 PLN netto	3329 PLN netto

GCv 4060
szafa chłodniczo-mroźnicza
2000 / 600 / 615
361 l / 345 l
automatyczne / manualne
1,300 kWh
od +1°C do +15°C / od -14°C do -28°C
stal szlachetna
pełne
45 kg / 24 kg
5 (+10°C do +40°C)
5699 PLN netto

CHŁODZIARKI DO PREZENTACJI PRODUKTÓW Z POWIETRZEM OBIEGOWYM

duża pojemność użytkowa

niskie zużycie energii

szeroki zakres regulacji temperatury

gładkie, jednolite wnętrze

dynamiczny system chłodzenia obiegowego



solidny zamek

oświetlenie LED
(w wybranych modelach)

stabilne wytrzymałe ruszty

obciążenie półki do 50kg

możliwość zmiany kierunku otwierania drzwi

LIEBHERR

CHŁODZIARKI DO PREZENTACJI PRODUKTÓW Z POWIETRZEM OBIEGOWYM



MODEL	FKDv 4213 (LED)	FKvsl 4113 (LED)	FKv 503 (LED)
RODZAJ URZĄDZENIA	szafa chłodnicza	szafa chłodnicza	szafa chłodnicza
WYMIARY W MM (W/S/G)	2010 / 600 / 687	1800 / 600 / 610	612 / 425 / 450
POJEMNOŚĆ BRUTTO	412 l	388 l	45 l
ODSZRANIANIE	automatyczne	automatyczne	automatyczne
ZUŻYCIE ENERGII (24h)	1,558 kWh	1,273 kWh	0,763 kWh
ZAKRES TEMPERATURY	od +2°C do +12°C	od +1°C do +15°C	od +2°C do +12°C
KOLOR	biały	srebrny	stal szlachetna
DRZWI	przeszklone	przeszklone	przeszklone
MAX. OBCIĄŻENIE PÓŁKI	45 kg	45 kg	30 kg
KLASA KLIMATYCZNA	4 (+10°C do +30°C)	7 (+10°C do +35°C)	7 (+10°C do +35°C)
CENA KATALOGOWA	3399 PLN netto	3899 PLN netto	1099 € netto

CHŁODZIARKI DO PREZENTACJI PRODUKTÓW Z POWIETRZEM OBIEGOWYM



MODEL	FKvsl 5410	FKvsl 5413 (LED)	FKvsl 3610	FKvsl 3613 (LED)
RODZAJ URZĄDZENIA	szafa chłodnicza	szafa chłodnicza	szafa chłodnicza	szafa chłodnicza
WYMIARY W MM (W/S/G)	1640 / 750 / 730	1640 / 750 / 730	1640 / 600 / 610	1640 / 600 / 610
POJEMNOŚĆ BRUTTO	554 l	572 l	333 l	348 l
ODSZRANIANIE	automatyczne	automatyczne	automatyczne	automatyczne
ZUŻYCIE ENERGII (24h)	0,983 kWh	1,364 kWh	0,947 kWh	1,224 kWh
ZAKRES TEMPERATURY	od +1°C do +15°C	od +1°C do +15°C	od +1°C do +15°C	od +1°C do +15°C
KOLOR	srebrny	srebrny	srebrny	srebrny
DRZWI	pełne	przeszkłone	pełne	przeszkłone
MAX. OBCIĄŻENIE PÓŁKI	60 kg	60 kg	45 kg	45 kg
KLASA KLIMATYCZNA	5 (+10°C do +40°C)	7 (+10°C do +35°C)	5 (+10°C do + 40°C)	7 (+10°C do +35°C)
CENA KATALOGOWA	4029 PLN netto	4639 PLN netto	919 € netto	1079 € netto

CHŁODZIARKI DO PREZENTACJI PRODUKTÓW Z POWIETRZEM OBIEGOWYM



MODEL	FKv 3646	FKv 4143	FKv 5443
RODZAJ URZĄDZENIA	szafa chłodnicza	szafa chłodnicza	szafa chłodnicza
WYMIARY W MM (W/S/G)	1640 / 600 / 610	1800 / 600 / 610	1640 / 750 / 730
POJEMNOŚĆ BRUTTO	348 l	388 l	572 l
ODSZRANIANIE	automatyczne	automatyczne	automatyczne
ZUŻYCIE ENERGII (24h)	1,224 kWh	1,273 kWh	1,364 kWh
ZAKRES TEMPERATURY	od +1°C do +15°C	od +1°C do +15°C	od +1°C do +15°C
KOLOR	biały	biały	biały
DRZWI	przeszkłone	przeszkłone	przeszkłone
MAX. OBCIĄŻENIE PÓŁKI	45 kg	45 kg	45 kg
KLASA KLIMATYCZNA	7 (+10°C do +35°C)	7 (+10°C do +35°C)	7 (+10°C do +35°C)
CENA KATALOGOWA	3819 PLN netto	3249 PLN netto	4489 PLN netto

CHŁODZIARKI Z MOŻLIWOŚCIĄ ZABUDOWY POD BLAT

możliwość zdjęcia blatu
(w modelach FKvesf)

wysokość 83 cm / 85 cm

wymuszony obieg
powietrza

duża pojemność użytkowa



oświetlenie LED (w modelach
z przeszklonymi drzwiami)

stabilne półki

zamek w wyposażeniu

niskie zużycie energii

CHŁODZIARKI Z MOŻLIWOŚCIĄ ZABUDOWY POD BLAT



MODEL	FKUv 1660	FKUv 1663 (LED)	FKUv 1610
RODZAJ URZĄDZENIA	szafa chłodnicza	szafa chłodnicza	szafa chłodnicza
WYMIARY W MM (W/S/G)	830 / 600 / 615	830 / 600 / 615	830 / 600 / 615
POJEMNOŚĆ BRUTTO	141 l	141 l	141 l
ODSZRANIANIE	automatyczne	automatyczne	automatyczne
ZUŻYCIE ENERGII (24h)	0,698 kWh	0,898 kWh	0,698 kWh
ZAKRES TEMPERATURY	od +1°C do +15°C	od +1°C do +15°C	od +1°C do +15°C
KOLOR	stal szlachetna	stal szlachetna	biały
DRZWI	pełne	przeszkłone	pełne
MAX. OBCIĄŻENIE PÓŁKI	45 kg	45 kg	45 kg
KLASA KLIMATYCZNA	5 (+10°C do +40°C)	7 (+10°C do +35°C)	5 (+10°C do +40°C)
CENA KATALOGOWA	3149 PLN netto	3399 PLN netto	689 € netto

CHŁODZIARKI Z MOŻLIWOŚCIĄ ZABUDOWY POD BLAT



MODEL	FKUv 1613 (LED)	FKvesf 1805	FKvesf 1803 (LED)
RODZAJ URZĄDZENIA	szafa chłodnicza	szafa chłodnicza	szafa chłodnicza
WYMIARY W MM (W/S/G)	830 / 600 / 615	850 / 600 / 600	850 / 600 / 600
POJEMNOŚĆ BRUTTO	141 l	180 l	180 l
ODSZRANIANIE	automatyczne	automatyczne	automatyczne
ZUŻYCIE ENERGII (24h)	0,898 kWh	1,122 kWh	1,200 kWh
ZAKRES TEMPERATURY	od +1°C do +15°C	od +1°C do +15°C	od +1°C do +15°C
KOLOR	biały	srebrny / stal szlachetna	srebrny / stal szlachetna
DRZWI	przeszklone	pełne	przeszklone
MAX. OBCIĄŻENIE PÓŁKI	45 kg	45 kg	45 kg
KLASA KLIMATYCZNA	7 (+10°C do +35°C)	4 (+10°C do +30°C)	4 (+10°C do +30°C)
CENA KATALOGOWA	779 € netto	1949 PLN netto	2349 PLN netto

SZAFY MROŹNICZE Z POWIETRZEM OBIEGOWYM

wysokowydajny wentylator

alarm optyczny i dźwiękowy

szeroki zakres temperatury

jednolite wnętrze
ze stali chromoniklowej

odszeranie
gorącym gazem



precyzyjne sterowanie elektroniczne

nośność półek do 60kg

wysokie klasy klimatyczne

doskonała wydajność chłodnicza

Gastronorm 2/1

SZAFY MROŹNICZE PROFI GN 2/1 Z POWIETRZEM OBIĘGOWYM



MODEL	GGPv 6590	GGPv 6570	GGPv 1490	GGPv 1470
RODZAJ URZĄDZENIA	szafa PROFI GN 2/1	szafa PROFI GN 2/1	szafa PROFI GN 2/1	szafa PROFI GN 2/1
WYMIARY W MM (W/S/G)	2150 / 700 / 830	2150 / 700 / 830	2150 / 1430 / 830	2150 / 1430 / 830
POJEMNOŚĆ BRUTTO / NETTO	601 l / 477 l	601 l / 477 l	1427 l / 1079 l	1427 l / 1079 l
ODSZRANIANIE	automatyczne	automatyczne	automatyczne	automatyczne
ZUŻ. ENERGII (24h) / KLASA ENERG.	3,190 kWh / klasa B	6,928 kWh / klasa D	12,490 kWh / klasa D	13,370 kWh / klasa D
ZAKRES TEMPERATURY	od -10°C do -26°C	od -10°C do -35°C	od -10°C do -26°C	od -10°C do -26°C
KOLOR	stal szlachetna	stal szlachetna	stal szlachetna	stal szlachetna
DRZWI	pełne	pełne	pełne	pełne
MAX. OBCIĄŻENIE PÓŁKI	60 kg	60 kg	60 kg	60 kg
KLASA KLIMATYCZNA	4 (+10°C do +30°C)	5 (+10°C do +40°C)	5 (+10°C do +40°C)	5 (+10°C do +40°C)
CENA KATALOGOWA	3399 € netto	2869 € netto	5199 € netto	4599 € netto

SZAFY MROŻNICZE NoFrost Z WYMUSZONYM OBIĘGIEM POWIETRZA



MODEL	GGv 5860	GGv 5810	GGv 5060	GGv 5010
RODZAJ URZĄDZENIA	szafa NoFrost	szafa NoFrost	szafa NoFrost	szafa NoFrost
WYMIARY W MM (W/S/G)	2064 / 750 / 750	2064 / 750 / 750	1864 / 750 / 750	1864 / 750 / 750
POJEMNOŚĆ BRUTTO / NETTO	547 l / 388 l	547 l / 388 l	478 l / 337 l	478 l / 337 l
ODSZRANIANIE	automatyczne	automatyczne	automatyczne	automatyczne
ZUŻ. ENERGII (24h) / KLASA ENERGIJ	3,701 kWh / klasa C	3,701 kWh / klasa C	3,410 kWh / klasa C	3,410 kWh / klasa C
ZAKRES TEMPERATURY	od -14°C do -28°C	od -14°C do -28°C	od -14°C do -28°C	od -14°C do -28°C
KOLOR	stal szlachetna	biały	stal szlachetna	biały
DRZWI	pełne	pełne	pełne	pełne
LICZBA PÓŁEK	6	6	5	5
KLASA KLIMATYCZNA	5 (+10°C do +40°C)	5 (+10°C do +40°C)	5 (+10°C do +40°C)	5 (+10°C do +40°C)
CENA KATALOGOWA	6799 PLN netto	6799 PLN netto	1749 € netto	1599 € netto

SZAFY MROŹNICZE Z CHŁODZENIEM STATYCZNYM



MODEL	GG 5260	GG 5210	G 5216
RODZAJ URZĄDZENIA	szafa mroźnicza	szafa mroźnicza	szafa mroźnicza
WYMIARY W MM (W/S/G)	1864 / 750 / 750	1864 / 750 / 750	1725 / 750 / 750
POJEMNOŚĆ BRUTTO / NETTO	513 l / 472 l	513 l / 472 l	513 l / 472 l
ODSZRANIANIE	manualne	manualne	manualne
ZUŻYCIE ENERGII (24h)	1,147 kWh	1,147 kWh	1,051 kWh
ZAKRES TEMPERATURY	od -14°C do -28°C	od -14°C do -28°C	od -14°C do -28°C
KOLOR	stal szlachetna	biały	biały
DRZWI	pełne	pełne	pełne
MAX. OBCIĄŻENIE PÓŁKI	60 kg	60 kg	60 kg
KLASA KLIMATYCZNA	7 (+10°C do +35°C)	7 (+10°C do +35°C)	7 (+10°C do +35°C)
CENA KATALOGOWA	6199 PLN netto	5469 PLN netto	4639 PLN netto

SZAFY MROŹNICZE Z CHŁODZENIEM STATYCZNYM



MODEL	GG 4060	GG 4010
RODZAJ URZĄDZENIA	szafa mroźnicza	szafa mroźnicza
WYMIARY W MM (W/S/G)	1900 / 600 / 680	1900 / 600 / 680
POJEMNOŚĆ BRUTTO	382 l	382 l
ODSZRANIANIE	manualne	manualne
ZUŻYCIE ENERGII (24h)	1,211 kWh	1,211 kWh
ZAKRES TEMPERATURY	od -14°C do -28°C	od -14°C do -28°C
KOLOR	stal szlachetna	biały
DRZWI	pełne	pełne
MAX. OBCIĄŻENIE PÓŁKI	60 kg	60 kg
KLASA KLIMATYCZNA	7 (+10°C do +35°C)	7 (+10°C do +35°C)
CENA KATALOGOWA	5149 PLN netto	4399 PLN netto

ZAMRAŻARKI Z MOŻLIWOŚCIĄ ZABUDOWY POD BLAT

cyfrowy wyświetlacz temperatury

wysokość 83 cm

szerokie zakresy temperatur,
nawet do -32 °C

duża pojemność użytkowa



alarm optyczny i dźwiękowy

stabilne półki

zamek w wyposażeniu

niskie zużycie energii

ZAMRAŻARKI Z MOŻLIWOŚCIĄ ZABUDOWY POD BLAT



MODEL	GGU 1550	GGU 1500	GGUesf 1405
RODZAJ URZĄDZENIA	zamrażarka podblatowa	zamrażarka podblatowa	zamrażarka podblatowa
WYMIARY W MM (W/S/G)	830 / 600 / 615	830 / 600 / 615	830 / 600 / 615
POJEMNOŚĆ BRUTTO	143 l	143 l	143 l
ODSZRANIANIE	manualne	manualne	manualne
ZUŻYCIE ENERGII (24h)	0,724 kWh	0,724 kWh	0,724 kWh
ZAKRES TEMPERATURY	od -9°C do -26°C	od -9°C do -26°C	od -15°C do -32°C
KOLOR	stal szlachetna	biały	srebrny / stal szlachetna
DRZWI	pełne	pełne	pełne
MAX. OBCIĄŻENIE PÓŁKI	24 kg	24 kg	24 kg
KLASA KLIMATYCZNA	5 (+10°C do +40°C)	5 (+10°C do +40°C)	5 (+10°C do +40°C)
CENA KATALOGOWA	3149 PLN netto	749 € netto	2549 PLN netto

SZAFY ZGODNE Z NORMĄ PIEKARSKĄ

wysokowydajne odszranianie
gorącym gazem

alarm optyczny i dźwiękowy

szeroki zakres temperatury

wnętrze ze stali
chromoniklowej

nóżki o regulowanej
wysokości



precyzyjne sterowanie elektroniczne

wnętrze przystosowane do
blach piekarniczych

samozamykające się drzwi

doskonała wydajność

zintegrowany pedał nożny

LIEBHERR

SZAFY CHŁODNICZE ZGODNE Z NORMĄ PIEKARSKĄ



MODEL	BKPv 8470	BKPv 6570	BKPv 6520	BKv 5040
RODZAJ URZĄDZENIA	chłodziarka piekarnicza	chłodziarka piekarnicza	chłodziarka piekarnicza	chłodziarka piekarnicza
WYMIARY W MM (W/S/G)	2150 / 790 / 980	2150 / 700 / 830	2150 / 700 / 830	1640 / 750 / 730
POJEMNOŚĆ BRUTTO / NETTO	856 l / 677 l	601 l / 365 l	601 l / 365 l	491 l / 375 l
ODSZRANIANIE	automatyczne	automatyczne	automatyczne	automatyczne
ZUŻ. ENERGII (24h) / KLASA ENERG.	2,095 kWh / klasa C	1,803 kWh / klasa D	1,803 kWh / klasa D	2,062 kWh / klasa D
ZAKRES TEMPERATURY	od -5°C do +15°C	od -5°C do +15°C	od -5°C do +15°C	od +2°C do +15°C
KOLOR	stal szlachetna	stal szlachetna	biały	biały
NORMA PIEKARSKA	600 x 800	600 x 400	600 x 400	600 x 400
LICZBA PÓŁEK	25	20	20	10
KLASA KLIMATYCZNA	5 (+10°C do +40°C)	5 (+10°C do +40°C)	5 (+10°C do +40°C)	5 (+10°C do +40°C)
CENA KATALOGOWA	3599 € netto	2999 € netto	2639 € netto	1229 € netto

SZAFY MROŹNICZE ZGODNE Z NORMĄ PIEKARSKĄ



MODEL	BGPv 8470	BGPv 6570	BGPv 6520	BG 5040
RODZAJ URZĄDZENIA	zamrażarka piekarnicza	zamrażarka piekarnicza	zamrażarka piekarnicza	zamrażarka piekarnicza
WYMIARY W MM (W/S/G)	2150 / 790 / 980	2150 / 700 / 830	2150 / 700 / 830	1640 / 750 / 730
POJEMNOŚĆ BRUTTO / NETTO	856 l / 677 l	601 l / 365 l	601 l / 365 l	491 l / 486 l
ODSZRANIANIE	automatyczne	automatyczne	automatyczne	manualne
ZUŻ. ENERGII (24h) / KLASA ENERGI.	7,282 kWh / klasa D	6,703 kWh / klasa D	6,703 kWh / klasa D	1,681 kWh
ZAKRES TEMPERATURY	od -10°C do -35°C	od -10°C do -35°C	od -10°C do -35°C	od -9°C do -26°C
KOLOR	stal szlachetna	stal szlachetna	biały	biały
NORMA PIEKARSKA	600 x 800	600 x 400	600 x 400	600 x 400
LICZBA PÓŁEK	25	20	20	10
KLASA KLIMATYCZNA	5 (+10°C do +40°C)	5 (+10°C do +40°C)	5 (+10°C do +40°C)	5 (+10°C do +40°C)
CENA KATALOGOWA	3699 € netto	3419 € netto	3049 € netto	1419 € netto

ZAMRAŻARKI SKRZYNIOWE

neutralny design

skuteczna izolacja

szeroki zakres temperatury
od -10 do -24°C

stabilne rolki samonastawne

czynniki chłodnicze wolne od CFC



stabilne kosze (w modelach GTE
dostępne opcjonalnie)

energooszczędne oświetlenie LED
(w wybranych modelach)

wnętrze z aluminium

doskonała wydajność chłodnicza

obudowa ze stali
powlekanej proszkowo

ZAMRAŻARKI SKRZYNIOWE

NOWOŚĆ 2017



SPECYFIKACJA:


- GTI pokrywa wypukła
- GTE pokrywa płaska
- regulacja temp. od 10°C do 24°C
- odszranianie manualne
- chłodzenie statyczne
- rama w kolorze szarym
- obudowa w kolorze białym
- wnętrze z aluminium
- klasa klimatyczna 4

MODEL	GTI 5853	GTI 4953	GTI 4153	GTI 3353	GTI 1753
POJEMNOŚĆ	578 / 430 L	495 / 367 L	413 / 304 L	330 / 241 L	164 / 115 L
WYMIARY W MM (S/G/W)	1675 / 661 / 913	1465 / 661 / 913	1255 / 661 / 913	1045 / 661 / 913	625 / 661 / 913
ZUŻYCIE ENERGII	4,597 kWh / 24h	3,699 kWh / 24h	2,200 kWh / 24h	1,899 kWh / 24h	1,630 kWh / 24h
OŚWIETLENIE	LED	LED	LED	LED	LED
LICZBA KOSZY	7 w standardzie	6 w standardzie	5 w standardzie	4 w standardzie	2 w standardzie
CENA KATALOGOWA	829 €	759 €	689 €	629 €	519 €
MODEL BEZ OŚWIETLENIA	739 € (GTI 5803)	679 € (GTI 4903)	619 € (GTI 4103)	559 € (GTI 3303)	479 € (GTI 1703)

W modelach GTE, kosze dostępne są jako akcesoria dodatkowe.

Cena netto po rabacie:

- kosz mały: 93 PLN
- kosz duży: 93 PLN



MODEL	GTE 5800	GTE 5852	GTE 4900	GTE 4952	GTE 4100
POJEMNOŚĆ	573 / 513 L	585 / 463 L	491 / 439 L	501 / 396 L	409 / 365 L
WYMIARY W MM (S/G/W)	1675 / 661 / 913	1675 / 661 / 911	1465 / 661 / 916	1465 / 661 / 911	1255 / 661 / 916
ZUŻYCIE ENERGII	2,548 kWh / 24h	3,047 kWh / 24h	2,000 kWh / 24h	2,499 kWh / 24h	1,600 kWh / 24h
OŚWIETLENIE	-	LED	-	LED	-
POKRYWA	pełna	przeszklona	pełna	przeszklona	pełna
MODEL BEZ OŚWIETLENIA	639 €	729 €	579 €	659 €	529 €
CENA KATALOGOWA	-	639 € (GTE 5802)	-	579 € (GTE 4902)	-

MODEL	GTE 4152	GTE 3300	GTE 3352	GTE 1700	GTE 1752
POJEMNOŚĆ	417 / 328 L	326 / 291 L	334 / 261 L	162 / 142 L	166 / 126 L
WYMIARY W MM (S/G/W)	1255 / 661 / 911	1045 / 661 / 916	1045 / 661 / 911	625 / 661 / 916	625 / 661 / 911
ZUŻYCIE ENERGII	2,000 kWh / 24h	1,501 kWh / 24h	1,800 kWh / 24h	1,301 kWh / 24h	1,603 kWh / 24h
OŚWIETLENIE	LED	-	LED	-	LED
POKRYWA	przeszklona	pełna	przeszklona	pełna	przeszklona
MODEL BEZ OŚWIETLENIA	599 €	479 €	549 €	449 €	489 €
CENA KATALOGOWA	529 € (GTE 4102)	-	479 € (GTE 3302)	-	449 € (GTE 1702)

ZAMRAŻARKI SKRZYNIOWE - KLAPOWE



MODEL	GTL 6106	GTL 6105	GTL 4906
RODZAJ URZĄDZENIA	zamrażarka skrzyniowa	zamrażarka skrzyniowa	zamrażarka skrzyniowa
WYMIARY W MM (W/S/G)	908 / 1647 / 776	917 / 1647 / 776	908 / 1372 / 776
POJEMNOŚĆ BRUTTO	601 l	601 l	485 l
ODSZRANIANIE	manualne	manualne	manualne
ZUŻYCIE ENERGII (24h)	1,509 kWh	1,509 kWh	1,254 kWh
ZAKRES TEMPERATURY	od -14°C do -26°C	od -14°C do -26°C	od -14°C do -26°C
KOLOR ŚCIAN BOCZNYCH	biały	biały	biały
POKRYWA	stal szlachetna	biała	stal szlachetna
KLASA KLIMATYCZNA	5 (+10°C do +40°C)	5 (+10°C do +40°C)	5 (+10°C do +40°C)
CENA KATALOGOWA	869 € netto	3189 PLN netto	799 € netto

ZAMRAŻARKI SKRZYNIOWE - KLAPOWE



MODEL	GTL 4905	GTL 3006	GTL 3005
RODZAJ URZĄDZENIA	zamrażarka skrzyniowa	zamrażarka skrzyniowa	zamrażarka skrzyniowa
WYMIARY W MM (W/S/G)	917 / 1372 / 776	908 / 998 / 725	917 / 998 / 725
POJEMNOŚĆ BRUTTO	485 l	299 l	299 l
ODSZRANIANIE	manualne	manualne	manualne
ZUŻYCIE ENERGII (24h)	1,254 kWh	0,778 kWh	0,778 kWh
ZAKRES TEMPERATURY	od -14°C do -26°C	od -14°C do -26°C	od -14°C do -26°C
KOLOR ŚCIAN BOCZNYCH	biały	biały	biały
POKRYWA	biała	stal szlachetna	biała
KLASA KLIMATYCZNA	5 (+10°C do +40°C)	5 (+10°C do +40°C)	5 (+10°C do +40°C)
CENA KATALOGOWA	2869 PLN netto	649 € netto	2299 PLN netto

CHŁODZIARKI DO PRZECHOWYWANIA WIN

optymalna jakość powietrza

ochrona przed promieniowaniem UV

szeroki zakres temperatury

delikatne zamykanie

oświetlenie LED
w wybranych modelach



precyzyjne sterowanie

elektroniczny system kontroli

idealna temperatura wina

doskonała wydajność


odpowiednia wilgotność

WINIARKI ZE STREFAMI TEMPERATUR




MODEL	WTpes 5972	WTes 5872	WTes 5972	WTb 4212
RODZAJ WINIARKI	ze strefami temperatur	ze strefami temperatur	ze strefami temperatur	ze strefami temperatur
WYMIARY W CM (W/S/G)	192 / 70 / 74,2	192 / 70 / 74,2	192 / 70 / 74,2	165 / 60 / 73,9
POJEMNOŚĆ BRUTTO / NETTO	593 l / 516 l	578 l / 496 l	593 l / 513 l	427 l / 395 l
MAX. LICZBA BUTELEK	155	178	211	200
ZUŻ. ENERGII (24h) / KLASA ENERG.	0,498 kWh / klasa A	0,493 kWh / klasa A	0,498 kWh / klasa A	0,460 kWh / klasa A
ZAKRES TEMPERATURY	od +5°C do +20°C	od +5°C do +20°C	od +5°C do +20°C	od +5°C do +18°C
STREFY TEMPERATUR	2	3	2	6 (rozkład temperatur)
OŚWIETLENIE	tak	tak	tak	tak
LICZBA PÓŁEK	6	13	10	6
KOLOR	stal szlachetna	stal szlachetna	stal szlachetna	czarny
CENA KATALOGOWA	13 589 PLN netto	15 299 PLN netto	13 589 PLN netto	4899 PLN netto

WINIARKI DO DŁUGOTRWAŁEGO PRZECHOWYWANIA WINA



MODEL	WKt 6451	WKt 5552	WKt 5551	WKes 4552
RODZAJ WINIARKI	długotrwałe przechowywanie	długotrwałe przechowywanie	długotrwałe przechowywanie	długotrwałe przechowywanie
WYMIARY W CM (W/S/G)	193 / 74,7 / 75,9	192 / 70 / 74,2	192 / 70 / 74,2	165 / 70 / 74,2
POJEMNOŚĆ BRUTTO / NETTO	666 l / 625 l	573 l / 525 l	547 l / 499 l	478 l / 435 l
MAX. LICZBA BUTELEK	312	253	253	201
ZUŻ. ENERGII (24h) / KLASA ENERGI.	0,323 kWh / klasa A++	0,382 kWh / klasa A+	0,302 kWh / klasa A++	0,364 kWh / klasa A+
ZAKRES TEMPERATURY	od +5°C do +20°C	od +5°C do +20°C	od +5°C do +20°C	od +5°C do +20°C
STREFY TEMPERATUR	1	1	1	1
OŚWIETLENIE	tak	tak	tak	tak
LICZBA PÓŁEK	7	7	7	6
KOLOR	terra	terra	terra	stal szlachetna
CENA KATALOGOWA	6159 PLN netto	8299 PLN netto	7769 PLN netto	7479 PLN netto

WINIARKI DO DŁUGOTRWAŁEGO PRZECHOWYWANIA WINA




MODEL	WKr 4211	WKt 4551	WKb 4212
RODZAJ WINIARKI	długotrwałe przechowywanie	długotrwałe przechowywanie	długotrwałe przechowywanie
WYMIARY W CM (W/S/G)	165 / 70 / 73,9	165 / 70 / 74,2	165 / 60 / 73,9
POJEMNOŚĆ BRUTTO / NETTO	409 l / 377 l	456 l / 413 l	427 l / 395 l
MAX. LICZBA BUTELEK	200	201	200
ZUŻ. ENERGII (24h) / KLASA ENERGIJ	0,282 kWh / klasa A++	0,288 kWh / klasa A++	0,458 kWh / klasa A
ZAKRES TEMPERATURY	od +5°C do +20°C	od +5°C do +20°C	od +5°C do +20°C
STREFY TEMPERATUR	1	1	1
OŚWIETLENIE	nie	tak	tak
LICZBA PÓLEK	6	6	6
KOLOR	czarny / bordeaux	terra	czarny
CENA KATALOGOWA	4659 PLN netto	6629 PLN netto	5649 PLN netto

WINIARKI DO DŁUGOTRWAŁEGO PRZECHOWYWANIA WINA



MODEL	WKb 3212	WKr 3211	WKb 1812	WKr 1811
RODZAJ WINIARKI	długotrwałe przechowywanie	długotrwałe przechowywanie	długotrwałe przechowywanie	długotrwałe przechowywanie
WYMIARY W CM (W/S/G)	135 / 60 / 73,9	135 / 60 / 73,9	89 / 60 / 61,3	89 / 60 / 61,3
POJEMNOŚĆ BRUTTO / NETTO	336 l / 309 l	322 l / 295 l	145 l / 134 l	145 l / 128 l
MAX. LICZBA BUTELEK	164	164	66	66
ZUŻ. ENERGII (24h) / KLASA ENERGIJ	0,441 kWh / klasa A	0,269 kWh / klasa A++	0,307 kWh / klasa A+	0,308 kWh / klasa A+
ZAKRES TEMPERATURY	od +5°C do +20°C	od +5°C do +20°C	od +5°C do +20°C	od +5°C do +20°C
STREFY TEMPERATUR	1	1	1	1
OŚWIETLENIE	tak	nie	tak	nie
LICZBA PÓŁEK	4	4	3	3
KOLOR	czarny	czarny / bordeaux	czarny	czarny / bordeaux
CENA KATALOGOWA	5149 PLN netto	4359 PLN netto	3239 PLN netto	3869 PLN netto

WINIARKA ZE STREFAMI TEMPERATUR




MODEL	WTes 1672
RODZAJ WINIARKI	ze strefami temperatur
WYMIARY W CM (W/S/G)	82,2 / 60 / 57,5
POJEMNOŚĆ BRUTTO / NETTO	123 l / 95 l
MAX. LICZBA BUTELEK	34
ZUŻ. ENERGII (24h) / KLASA ENERGIJ	0,375 kWh / klasa A
ZAKRES TEMPERATURY	od +5°C do +20°C
STREFY TEMPERATUR	2
OŚWIETLENIE	tak
LICZBA PÓŁEK	5
KOLOR	stal szlachetna
CENA KATALOGOWA	6569 PLN netto

HUMIDOR



MODEL	ZKes 453
RODZAJ HUMIDORA	urządzenie do przechowywania cygar
WYMIARY W CM (W/S/G)	61,2 / 42,5 / 47,8
POJEMNOŚĆ BRUTTO / NETTO	43 l / 39 l
MAX. LICZBA CYGAR	
ZUŻ. ENERGII (24h) / KLASA ENERGIJ	0,443 kWh
ZAKRES TEMPERATURY	od +16°C do +20°C
STREFY TEMPERATUR	1
OŚWIETLENIE	tak
LICZBA PÓŁEK	2 + 2 szufladki
KOLOR	stal szlachetna
CENA KATALOGOWA	8499 PLN netto

ROZPORZĄDZENIE UNII EUROPEJSKIEJ W SPRAWIE ETYKIETOWANIA URZĄDZEŃ KOMERCYJNYCH



W celu obniżenia zużycia energii w Unii Europejskiej oraz w celu wsparcia sprzedaży urządzeń energooszczędnych, Komisja Europejska wydała rozporządzenie delegowane Komisji UE 2015/1094 „Etykiety efektywności energetycznej profesjonalnych chłodziarek i zamrażarek”, w odniesieniu do etykietowania energetycznego szaf chłodniczych lub mroźniczych, obowiązujące od 1 lipca 2016 roku. Po tym terminie, określone urządzenia z przeznaczeniem do przechowywania żywności w środowisku komercyjnym, muszą zostać oznakowane etykietą energetyczną. Etykieta zawiera następujące informacje: klasę energetyczną, określoną pomiędzy klasą A a klasą G, pobór energii w kWh/rok, pojemność urządzenia w litrach netto oraz klasę klimatyczną, w której zostało zaprojektowane urządzenie. Z obowiązku etykietowania wyłączone są urządzenia z chłodzeniem statycznym, chłodziarko-zamrażarki, zamrażarki skrzyniowe oraz urządzenia wykorzystywane w promocji sprzedaży. **W związku z niniejszym rozporządzeniem informujemy, że od 1 lipca 2016 roku parametry niektórych urządzeń komercyjnych marki Liebherr, mogą ulec zmianie.**

Rodzaje klas klimatycznych

Klasa klimatyczna 3: Temperatury otoczenia od +10°C do +25°C

Klasa klimatyczna 4: Temperatury otoczenia od +10°C do +30°C

Klasa klimatyczna 5: Temperatury otoczenia od +10°C do +40°C

Klasa klimatyczna 7: Temperatury otoczenia od +10°C do +35°C

Klasa klimatyczna na etykiecie energetycznej stanowi maksymalną temperaturę otoczenia, w miejscu instalacji urządzenia. W temperaturze tej zachowane są wymagane temperatury wnętrza, niezbędne do bezpiecznego przechowywania żywności.

Nowa norma pomiaru pojemności:

Pojemność netto urządzeń jest obliczana zgodnie z normą EN 16825.

AGED Sp. z o.o.
ul. 3 Maja 8
05-800 Pruszków
tel. 22 738 31 36
aged@aged.com.pl

LIEBHERR
Jakość, Design i Innowacja