


a passion for coffee



# ZAPARZ KAWĘ JAK PROFESJONALNY BARISTA ZA NACIŚNIĘCIEM JEDNEGO PRZYCISKU

W PEŁNI AUTOMATYCZNE  
EKSPRESY DO KAWY  
KOLEKCJA 2017/2018




# PASJA DO KAWY W 13 WARIANTACH

## SPIS TREŚCI

## HISTORIA MARKI

Strona 6



## BARISTA IN A BOX - DOKONAŁY SMAK NA WYCIĄgniĘCIE RĘKI

Strona 8

## NICR 1030 WYBORNy SPOsÓB NA PODNIESIENIE JAKOsCI ŻYCIA

Strona 10



## KULTURA PICIA KAWY TWORZONA W NIEMCZECH

Strona 14

## LUKSUS DO POTĘGI TRZECIEJ SERIA 8

Strona 16

## KRÓTKA WYCIECZKA DO ŹRÓDEŁ KAWY

Strona 22

## CYFROWY KOMFORT I PRZYJEMNOŚĆ CZERPANA Z OLD SCHOOLU

Strona 24



## JAK POWSTAJE AROMAT KAWY

Strona 30

Kawa jest napojem cenionym na całym świecie. Stanowi stymulującą, aromatyczną część naszej kultury, wypełniając ją radością życia. Kawa jest zaproszeniem do rozmowy. Pytanie: „Może pójdziemy na kawę?” może być początkiem pięknej przyjaźni lub historii miłosnej.

W pełni automatyczne ekspresy do kawy NIVONA pozwalają

na przygotowanie perfekcyjnej kawy dostosowanej do indywidualnych potrzeb. Bez względu na to czy jesteś miłośnikiem kawy tradycyjnej czy podążającym za trendami entuzjastą espresso, nowicjuszem czy fanem spienionego mleka - wśród pięciu dostępnych serii z pewnością znajdziesz swój ulubiony model. Doznanie picia kawy jeszcze nigdy nie było tak przyjemne i niepowtarzalne.

### **DLA MIŁOŚNIKÓW MLECZNEJ PIANKI I LATTE ART - SERIA 6**

Strona 32



### **BARISTA JAKO WZÓR**

Strona 38



### **NOWOŚĆ W OFERCIE NIVONA - SERIA 5**

Strona 40



### **INSTRUKCJA SPIENIANIA MLEKA**

Strona 44

### **AKCESORIA I PIELĘGNACJA**

Strona 46



### **ZESTAWIENIE FUNKCJI I DANYCH TECHNICZNYCH**

Strona 50



**N** Aromatica System

Swiss Quality

NIVONA

NIVONA

NIVONA

# Z PASJI DO KAWY

## ABSOLUTNY FAWORYT WŚRÓD NAPOJÓW: KAWA

Nazwa „kawa” wywodzi się z arabskiego słowa „Kahwe” lub „Qahwa” co oznacza witalność lub siłę życiową. W XIV i XV w. na obszarze dzisiejszego Jemenu powstają pierwsze plantacje kawy. W Europie pierwszą kawiarnię otworzono w Konstantynopolu w 1554 roku. Od tego momentu czarny trunek cieszy się stale rosnącą popularnością.

W dzisiejszych Niemczech kawa jest nawet bardziej popularna niż woda czy piwo. W ciągu roku jedna osoba wypija średnio 150 litrów kawy. Pierwsze trzy miejsca wśród krajów, w których spożycie kawy na osobę jest najwyższe zajmują Finlandia, Norwegia i Szwecja. Stany Zjednoczone to natomiast wiodący na świecie konsument kawy z ekspresu przelewowego. Każdego dnia na świecie wypijane jest ponad 1,4 miliarda filiżanek kawy.

# NIVONA - HISTORIA

NIVONĘ tworzy niewielki, ale doświadczony zespół twórczych umysłów, inżynierów i miłośników kawy, których łączy jeden cel:

Chcemy tworzyć najlepszej jakości ekspresy do kawy cieszące się wysoką międzynarodową reputacją. Takie, które parzą pyszne, aromatyczne napoje kawowe smakujące prawie tak samo jakby przygotował je barista. Realizujemy ten cel nie rezygnując przy tym z jakości. Elementy ekspresów Nivona pochodzą od najwyższej klasy szwajcarskich producentów i są instalowane z najwyższą starannością.

Niemniej jednak, unikalny element stanowi opracowany przez nas „System Aroma Balance”. Pozwala on uwolnić z ziaren kawy różne smaki, intensywny aromat i uzyskać jakość kawy, jak z ekspresu kolbowego, za naciśnięciem jednego przycisku. To nasz „Barista in a box”.

NIVONA to wyrafinowana alternatywa dla prawdziwych wielbicieli kawy. Wierzymy, że lepiej nie zawsze znaczy więcej. Dlatego nasza pasja skupia się wyłącznie na kawie, jakości, usługach i naszych klientach.



**NASZA  
FILOZOFIA**



**LEPIEJ  
ZAMIAST WIĘCEJ**



**ZACZYNAĆ TAM  
GDZIE INNI MÓWIĄ  
STOP**

**MIERZYĆ WYSOKO  
GDY INNI STOJĄ  
W MIEJSCU**





# Barista in a box

## SYSTEM AROMA BALANCE LUB “BARISTA IN A BOX”

System Aroma Balance pozwala uzyskać trzy profile aromatu dla każdego rodzaju ziarna. Są to profile: „dynamiczny”, „stały” oraz „intensywny”, które odpowiadają za proces parzenia, jaki zachodzi w ekspresie.

Harmonijna i zrównoważona kawa, lub espresso o zdefiniowanej esencji, przyjemnej goryczy i wysokim stopniu ekstrakcji - dzięki Systemowi Aroma Balance, za naciśnięciem jednego przycisku otrzymujemy jakość kawy parzonej przez

baristę. Dlatego nazwaliśmy tę funkcję „Barista in a box” i opracowaliśmy dla niej dodatkowy symbol.

„Barista in a box” –  
ten znak oznacza  
System Aroma Balance.  
Funkcja dostępna jest  
w modelach serii 10, 8, 7 i 6.





# DOSKONAŁY SMAK NA WYCIĄGNIĘCIE RĘKI

Tworząc System Aroma Balance nasi specjaliści ds. rozwoju produktu trafili w dziesiątkę. Nie tylko rozwinęli, ale i ulepszyli System Aromatica.

Technologia, którą zastosowano w każdej z pięciu serii, wydobywa maksymalną dawkę aromatu i precyzyjnie określoną ekstrakcję. Ekstrakcja w kontekście kawy oznacza ilość rozpuszczalnych pierwiastków ze świeżo zmielonej kawy. Aromaty, związki gorzkie, kwasy i minerały są ekstrahowane przy użyciu wody, ciepła i ciśnienia. Różnice w smaku spowodowane są różną prędkością przepływu wody, która rozpuszcza różne składniki zmielonej kawy. Wyzwaniem jest tu znalezienie idealnej równowagi w celu stworzenia kawy o nieskazitelnym smaku.

Dzięki trzem profilom, na przykład razem z Café Milano oraz ustawieniem „KAWA”, można otrzymać trzy różne smaki.



**dynamiczny**

Kwaskowata, owocowa nuta przyjemna w smaku



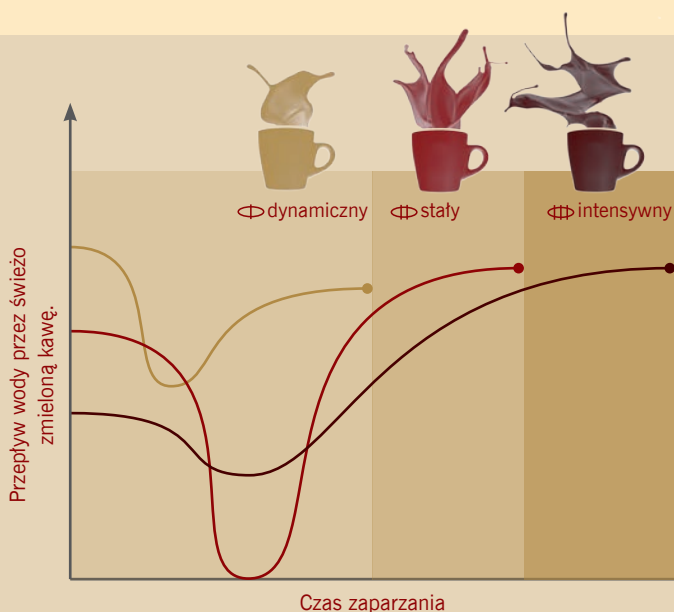
**stały**

Słodko-gorzka nuta o lekko cierpkim, pełnym smaku



**intensywny**

Mocny, cierpki i wyraźny smak z nutą goryczy




**W jaki sposób ekspresy Nivona wydobywają z każdego ziarna kawy to, co najlepsze?**

Fani technologii z pewnością chętnie dowiedzą się w jaki sposób ekspresy Nivona naśladują umiejętności baristy. System Aroma Balance zmienia ciśnienie, przepustowość i czas retencji gorącej wody w świeżo mielonej kawie, dzięki czemu wykorzystując tylko jeden rodzaj ziaren, ekspres daje możliwość osiągnięcia różnorodnych smaków oraz aromatów.

CafeRomantica 1030

# WYBORNÝ SPOSÓB NA PODNIESIENIE JAKOŚCI ŻYCIA



## DO BIURA LUB DLA DUŻEJ RODZINY

Bez względu na to, gdzie przebywają lub pracują miłośnicy kawy, najlepszym rozwiązaniem dla nich jest nasz największy ekspres. Cafe Romatica 1030 pozytywnie wpływa na zachowanie równowagi między życiem zawodowym a prywatnym całego zespołu oraz poprawi humor każdego z członków rodziny. Zapamiętuje do 18-tu

spersonalizowanych przepisów za naciśnięciem jednego przycisku. Ekspres NIVONA 1030 pracuje bardzo szybko i sprawnie, jest łatwy w obsłudze i wydobywa to, co najlepsze z każdego ziarna. Wszystko dzięki Systemowi Aroma Balance. Model NIVONA CafeRomatica 1030 spełnia potrzeby i wymagania dużego gospodarstwa domowego oraz jest idealnym wyborem dla biur, gabinetów lekarskich, kancelarii prawnych, czy salonów kosmetycznych i fryzjerskich.



CafeRomantica 1030

# INTELIGENTNIE PRZYRZĄDZANA KAWA

Wiodący model NIVONA posiada wszystkie techniczne ulepszenia czyniąc degustację kawy prostym i osobistym doznaniem. Dzięki łatwej obsłudze i niezwykle prostej procedurze czyszczenia, każdy w firmie czy rodzinie może swobodnie korzystać z ekspresu.

**Kolorowy wyświetlacz TFT  
z dotykowym ekranem.**

Kolorowa grafika oraz informacje tekstowe gwarantują bezproblemową obsługę przy użyciu pokrętła lub ekranu dotykowego



## True OneTouch Spumatore Duo

Dwie filiżanki cappuccino jednocześnie za jednym dotknięciem ekranu



## „Moja Kawa” do 18 napojów

Poza standardowymi przepisami zapamiętuje ustawienia indywidualne



#### System Aroma Balance

Zmienia smak dzięki trzem profilom wykorzystując tylko jeden rodzaj ziaren

#### Inteligentne parzenie kawy

Zintegrowany interfejs Bluetooth umożliwiający korzystanie z aplikacji NIVONA-App



#### Wyposażenie techniczne NICR 1030

Kolorowy wyświetlacz TFT z ekranem dotykowym

OneTouch Spumatore Duo - dwie filiżanki cappuccino za jednym dotknięciem ekranu

System Aroma Balance z trzema profilami aromatu

Moja Kawa: 18 spersonalizowanych przepisów na kawę

Zintegrowany interfejs Bluetooth umożliwiający korzystanie z aplikacji NIVONA App

Duży pojemnik na ziarna kawy (600g)

Zbiornik wody o pojemności 3,5 l

Dwa termosy i dwie pompy

Koneser Cappuccino umożliwiający przygotowanie kawy cappuccino na 3 różne sposoby

Programowanie w czasie rzeczywistym wszystkich przepisów

Wyjątkowo cichy, stożkowy młynek wykonany z hartowanej stali  
Izolacja akustyczna

Wyjmowany zaparacz zapewniający łatwe i higieniczne czyszczenie

Bezpośrednie dozowanie wszystkich napojów

Blokowanie kaw mlecznych

Temperatura mleka regulowana na 2 poziomach

Temperatura kawy regulowana na 3 poziomach

Moc kawy regulowana na 5 poziomach

Gożąca woda na herbatę regulowana na 3 poziomach

Tryb ECO z trybem czuwania

System automatycznego płukania spieniacza do mleka

Programy higienicznej pielęgnacji służące do czyszczenia, odkamieniania i płukania - za jednym dotknięciem przycisku

Dozownik kawy regulowany do wysokości 16,5 cm

Dwukolorowe podświetlenie filiżanek zapewniające dodatkowe wrażenia estetyczne

Automatyczne monitorowanie poziomu wody i ziaren kawy

Indywidualnie regulowany stopień mielenia

Zaczepek do wężyka na mleko przy dozowniku kawy

Programowalna podgrzewana tacka

Pojemnik na zmieloną kawę

Pokrywka chroniąca aromat

Pompa o ciśnieniu 15 bar

Łatwe przemieszczanie przy pomocy tylnych rolek

Na wyposażeniu filtr wody CLARIS, tabletki czyszczące, wężyk do mleka i miarka do kawy mielonej

Na wyposażeniu przezroczysty pojemnik na mleko (1.0 l)

Elegancka czarna obudowa ze srebrnym wykończeniem przy dozowniku

# KULTURA PICIA KAWY TWORZONA W NIEMCZECH





# WSZYSCY KOCHAMY DOBRĄ KAWĘ

Marka NIVONA wyróżnia się od samego początku swojej działalności. Pierwsze opakowania w kolorze głębokiej czerwieni przykuwały uwagę miłośników kawy. To był innowacyjny, zmysłowy i świeży pomysł.

Od tego momentu nieustannie pracujemy nad logo, stworzeniem idealnego ziarna kawy NIVONA oraz udoskonalamy charakterystyczny przekaz marki.

Naszym celem, wtedy i dziś, jest tworzenie najlepszych ekspresów, które serwują najlepszą kawę. Nie robimy tego dlatego, że wspiera nas duża korporacja, ale dlatego, że to uwielbiamy.

Pragniemy rozwijać się dalej, ale nie musi to oznaczać rozrastania się firmy. Nie potrzebujemy znanych gwiazd, które wpływałyby na polepszenie wizerunku naszych ekspresów. Różnimy się sposobem komunikowania czy też organizowaniem czasu pracy. Zamiast na sztucznym pięknie, polegamy na specjalnych usługach, wysokiej jakości wzornictwie oraz inteligentnych funkcjach produktu.

Nasz zespół, pracujący w Norymberгии, tworzy aktualnie 25 osób. W wielu krajach europejskich posiadamy przedstawicielstwa handlowe. Wszystkie osoby pracujące dla NIVONA łączy jedno: wszyscy kochamy dobrą kawę.

# LUKSUS DO POTĘGI TRZECIEJ: SERIA 8

Wyraźne kształty, materiały wysokiej jakości, prosta obsługa. Po unowocześnieniu ekspresy należące do Serii 8 oferują prawdziwy luksus: System Aroma Balance NIVONA potrafi wydobyć jeszcze więcej aromatu i jeszcze lepszy smak. Dodano dwie nowości: dodatkowo przełączany tryb wyświetlacza oraz Koneser Cappuccino. Dzięki innowacyjnej szwajcarskiej technologii, NIVONA gwarantuje łatwość obsługi. Dotyczy to każdego modelu: 859, 842 czy 841 - jedyną trudnością jest wybór koloru.







CafeRomantica 859

## OZDOBA NOWOCZESNYCH KUCHNI

Klasyczne wzornictwo to klasa sama w sobie: prostota, wysoka jakość i styl. Elegancki front ze stali nierdzewnej z chromowanymi wykończeniami, najwyższa jakość techniczna i łatwość obsługi dla świadomych jakości konsumentów.



CafeRomantica 842

## PONADczasowa KLASYKA

Wielofunkcyjne urządzenie, które zachwyca eleganckim wyglądem. Design w kolorze srebrnym pasuje do każdego wnętrza, a właściwości techniczne zapewniają niezawodną pracę ekspresu.



CafeRomantica 841

## IKONA STYLU W MATOWEJ CZERNI

Przy takim samym wyposażeniu jak model 842, ten ekspres wyróżnia jedna cecha. Matowa czerń ekspresu to modny, elegancki i nierzucający się w oczy element pasujący do każdej kuchni.







**Kolorowy wyświetlacz TFT**  
Kolorowa grafika oraz informacje tekstowe gwarantują bezproblemową obsługę

**Moja Kawa**  
Programowanie do 10 przepisów na kawę

**Koneser Cappuccino**  
Dwa różne sposoby parzenia cappuccino



**Higieniczne mycie**  
Wyjmowany zaparzaczk – wystarczy przepłukać czystą wodą



#### System Aroma Balance

Zmienia smak dzięki trzem profilom wykorzystując tylko jeden rodzaj ziaren

#### OneTouch Spumatore Duo

Dwie kawy cappuccino lub latte macchiato parzone jednocześnie za naciśnięciem jednego przycisku



#### Funkcje techniczne

|  | NICR 859 | NICR 842 | NICR 841 |
|--|----------|----------|----------|
| Kolorowy ekran TFT   |          |          |          |
| OneTouch Spumatore Duo   |          |          |          |
| System Aroma Balance z trzema profilami aromatu  |          |          |          |
| Moja kawa: Programowanie do 10 przepisów na kawę   |          |          |          |
| Koneser Cappuccino umożliwiający przygotowanie kawy cappuccino na 2 różne sposoby                                      |          |          |          |
| Programowanie w czasie rzeczywistym wszystkich przepisów   |          |          |          |
| Wyjątkowo cichy, stożkowy młynek z hartowanej stali  |          |          |          |
| Izolacja akustyczna  |          |          |          |
| Wijmowany zaparzacznik umożliwia łatwe, higieniczne mycie  |          |          |          |
| Temperatura kawy regulowana na 3 poziomach   |          |          |          |
| Moc kawy regulowana na 5 poziomach   |          |          |          |
| Gorąca woda na herbatę regulowana na 3 poziomach   |          |          |          |
| Wijmowany zbiornik wody o pojemności 1,8 l   |          |          |          |
| Pojemnik na ziarna kawy (250 g)  |          |          |          |
| Tryb wyświetlacza Big Picture: menu wyświetlane w dwóch rozmiarach   |          |          |          |
| Tryb ECO z trybem czuwania   |          |          |          |
| System automatycznego ptukania spieniacza do mleka   |          |          |          |
| Programy higienicznej pielęgnacji służące do czyszczenia, odkamieniania i ptukania - za naciśnięciem jednego przycisku |          |          |          |
| Dozownik kawy regulowany na wysokość 14 cm   |          |          |          |
| Dwukolorowe podświetlenie filiżanki zapewniające dodatkowe wrażenia estetyczne   |          |          |          |
| Automatyczne monitorowanie poziomu wody i ziaren kawy  |          |          |          |
| Indywidualnie regulowany stopień mielenia  |          |          |          |
| Zacznik do wężyczka na mleko przy dozowniku kawy   |          |          |          |
| Tacka na filiżanki ze stali nierdzewnej  |          |          |          |
| Podgrzewana tacka na filiżanki   |          |          |          |
| Pojemnik na kawę mieloną   |          |          |          |
| Pokrywa chroniąca aromat   |          |          |          |
| Pompa o ciśnieniu 15 bar   |          |          |          |
| Łatwe przemieszczanie przy pomocy tylnych rolek  |          |          |          |
| Na wyposażeniu filtr wody CLARIS, tabletki czyszczące, wążek do mleka i miarka do kawy mielonej                        |          |          |          |

#### Cechy wzornictwa

|   |  |  |  |
|---|--|--|--|
| Front ze stali nierdzewnej i chromowane wykończenie |  |  |  |
| Srebrny front i chromowane wykończenie              |  |  |  |
| Matowy front i chromowane wykończenie               |  |  |  |

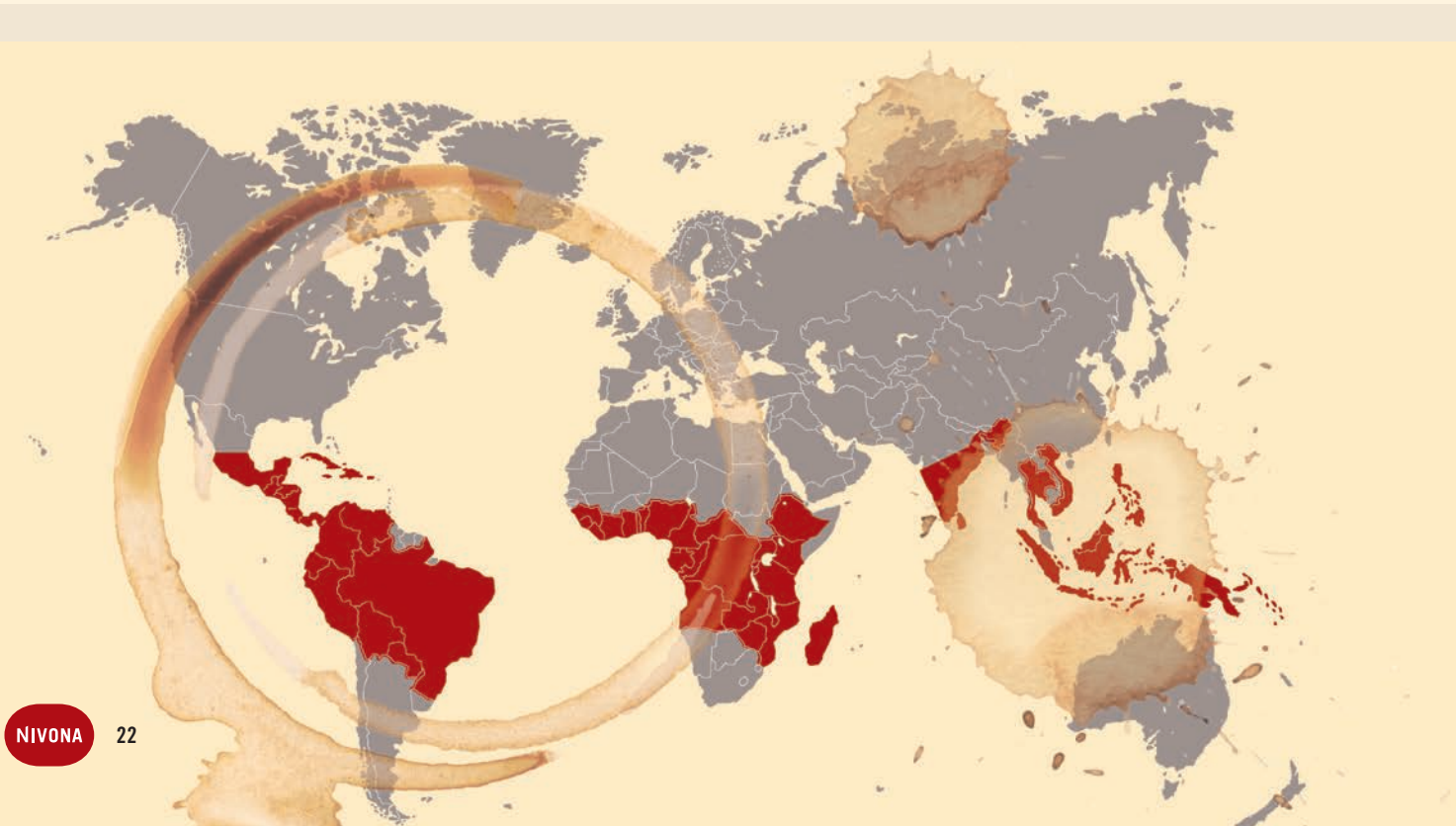
# KRÓTKA WYCIECZKA DO ŹRÓDEŁ KAWY

Kawowiec jest rośliną pochodzącą z Afryki. Najdłużej znanym gatunkiem dziko rosnącym jest odmiana Arabica. Pochodzi z górzystego rejonu Etiopii oraz Płaskowyżu Boma w Sudanie. Krzewy kawowca rosną w chłodnych, zacienionych lasach na wysokości od 1300 do 1800 m.

Gatunek Robusta, który jest bardziej wrażliwy na zimno, odkryto w Kongo w 1889 r. Obecnie duże plantacje tego

krzewu znajdują się w Wietnamie, Indonezji, Ugandzie i na Wybrzeżu Kości Słoniowej.

Arabica uprawiana jest niemal wszędzie w Ameryce, Afryce, Azji i Oceanii między 23 stopniem szerokości geograficznej północnej a 25 stopniem szerokości geograficznej południowej. Brazylia, Kolumbia, Gwatemala, Meksyk i pozostałe kraje Ameryki Środkowej to najważniejsi producenci.





# CAFÉ MILANO

## OD PASJONATÓW KAWY DLA JEJ FANÓW

Swoim klientom NIVONA poleca drobną, wyjątkowo lekko paloną Café Milano. Jest to ziarnista kawa espresso stanowiąca mieszankę najlepszych ziaren z górskich obszarów (50% Arabica, 50% Robusta). Dwie odmiany są osobno wypalane w bębnie przy użyciu tradycyjnej metody. Następnie ziarna są mieszane i butelkowane co pozwala na zachowanie ich aromatu. Efekt to bardziej wyrafinowana, lepiej wyważona i jeszcze intensywniejsza kawowa przyjemność od NIVONA.



## WRAŻLIWA ROŚLINA

Kawa jest niezwykle wrażliwą rośliną. Wymaga zrównoważonego klimatu. Drzewka i krzewy kawowca mogą sięgać od 12 do 15 metrów. Owoce drzew lub krzewów kawowych wyglądają jak wiśnie i są tak nazywane.

Kawa jest tak samo naturalnym produktem jak wino, czekolada i herbata. Dlatego też jej smak oraz zawartość kofeiny różnią się w zależności od struktury gleby, warunków pogodowych i palenia. Im więcej czasu miały ziarna na dojrzwianie (od 8 do 10 miesięcy) tym bardziej złożony i doskonały jest aromat.

Model: NICM 001

Art. nr: 390 700 001

# CYFROWY KOMFORT I PRZYJEMNOŚĆ CZERPANA Z KLASYKI

SERIA 7





Stylowa, nowoczesna i nietuzinkowa obudowa: Seria 7 urzeka swoim wyjątkowym wyglądem, futurystycznym wykończeniem i innowacyjnym technicznym wykonaniem. Połączyliśmy trójwymiarową czerń, biel i srebro z jakością

ekspresu kolbowego, sterowaniem Bluetooth oraz łatwą i intuicyjną obsługą. Z serią 7 przygotujesz wyśmienitą kawę za naciśnięciem jednego przycisku. Cztery modele z tej serii ukazują techniczne możliwości współczesnego świata.



CafeRomantica 788

## NOWY WYMIAR PRZYJEMNOŚCI

Pierwszy i jedyny w swoim rodzaju taki ekspres. W głębokiej, połyskliwej, trójwymiarowej czerni, urządzenie łączy wszystkie cechy nowoczesności.



CafeRomantica 778

## URZEKAJĄCY AROMAT W TRÓJWYMIAROWEJ BIELI

Elegancki design wypełni każdą kuchnię stylem, komfortem i luksusem. Olsniewająca powierzchnia trójwymiarowej bieli, kryje pod sobą najnowocześniejszą technologię.



## ODCIENIE SREBRA

Ekspres dopasowany do nowoczesnego stylu życia: zastosowano w nim najnowocześniejsze technologie, pozwalające uzyskać jakość kawy mlecznej i espresso, taką jak w przypadku parzenia napojów przez baristę.



## CZYSTA PROSTOTA

NICR 758 prezentuje uderzająco prosty i purystyczny styl. Posiada niemal tą samą technologię, którą zastosowano w trzech siostrzanych modelach. Wyjątkowo dyskretny i stylowy ekspres w matowej czerni.





**Kolorowy wyświetlacz TFT**  
Kolorowa grafika oraz informacje tekstowe gwarantują bezproblemową obsługę za pomocą dwóch pokręteł



**System Aroma Balance**  
Zmienia smak kawy dzięki trzem profilom wykorzystując tylko jeden rodzaj ziaren



**OneTouch Spumatore**  
Filiżanka cappuccino za naciśnięciem jednego przycisku





**Inteligentnie przyrządzana kawa**  
Zintegrowany interfejs Bluetooth  
umożliwiający korzystanie  
z aplikacji NIVONA-App



## Funkcje techniczne

|  | NICR<br>788 | NICR<br>778 | NICR<br>768 | NICR<br>758 |
|--|-------------|-------------|-------------|-------------|
| System Aroma Balance z trzema profilami aromatu  |             |             |             |             |
| System Aroma Balance z jednym profilem aromatu   |             |             |             |             |
| Zintegrowany interfejs Bluetooth umożliwiający korzystanie z aplikacji NIVONA-App                                      |             |             |             |             |
| OneTouch Spumatore   |             |             |             |             |
| Kolorowy ekran TFT umożliwiający łatwą obsługę   |             |             |             |             |
| Moja kawa: Programowanie do 5 przepisów na kawę  |             |             |             |             |
| Moja kawa: Programowanie do 1 przepisu na kawę   |             |             |             |             |
| Zbiornik wody o pojemności 2,2 l   |             |             |             |             |
| Programowanie w czasie rzeczywistym wszystkich przepisów   |             |             |             |             |
| Wyjątkowo cichy, stożkowy młynek wykonany z hartowanej stali   |             |             |             |             |
| Izolacja akustyczna  |             |             |             |             |
| Wyjmowany zaparacz umożliwia łatwe, higieniczne mycie  |             |             |             |             |
| Temperatura kawy regulowana na 3 poziomach   |             |             |             |             |
| Moc kawy regulowana na 5 poziomach   |             |             |             |             |
| Moc kawy regulowana na 3 poziomach   |             |             |             |             |
| Gorąca woda na herbatę regulowana na 3 poziomach   |             |             |             |             |
| Pojemnik na ziarna kawy (250 g)  |             |             |             |             |
| Tryb ECO z trybem czuwania   |             |             |             |             |
| System automatycznego płukania spieniacza do mleka   |             |             |             |             |
| Programy higienicznej pielęgnacji służące do czyszczenia, odkamieniania i płukania - za naciśnięciem jednego przycisku |             |             |             |             |
| Dozownik kawy regulowany na wysokość 14 cm   |             |             |             |             |
| Podświetlenie filiżanki zapewniające dodatkowe wrażenia estetyczne   |             |             |             |             |
| Automatyczne monitorowanie poziomu ziaren  |             |             |             |             |
| Automatyczne monitorowanie poziomu wody  |             |             |             |             |
| Indywidualnie regulowany stopień mielenia  |             |             |             |             |
| Tacka na filiżanki ze stali nierdzewnej z funkcją podgrzewania   |             |             |             |             |
| Tacka na filiżanki z funkcją nagrzewania   |             |             |             |             |
| Pojemnik na kawę mieloną   |             |             |             |             |
| Pokrywa chroniąca aromat   |             |             |             |             |
| Pompa o ciśnieniu 15 bar   |             |             |             |             |
| Łatwe przemieszczanie przy pomocy tylnych rolek  |             |             |             |             |
| Na wyposażeniu filtr wody CLARIS, tabletki czyszczące, wężyk do mleka i miarka do kawy mielonej                        |             |             |             |             |
| Termos schładzający mleko ze stali nierdzewnej (o poj. 0,5 l)  |             |             |             |             |

## Cechy wzornictwa

|  |  |  |  |  |
|--|--|--|--|--|
| Nowoczesne wzornictwo 3D: trójwymiarowa czerń  |  |  |  |  |
| Nowoczesne wzornictwo 3D: trójwymiarowa biel   |  |  |  |  |
| Nowoczesne wzornictwo 3D: trójwymiarowe srebro |  |  |  |  |
| Klasyczne wzornictwo: czarny mat               |  |  |  |  |

# JAK POWSTAJE AROMAT KAWY

Mało kto dzisiaj pamięta o niepalonej zielonej kawie, która przeważnie przybywa do nas morskimi szlakami z krajów swojego pochodzenia w jutowych workach. Zielone czy też niebiesko-zielone ziarna sprzedawane są palarniom kawy. Różne aromaty i odmiany powstają dzięki wykorzystywaniu umiejętności i doświadczenia, ale wpływ ma również rodzaj kawy, teren uprawy czy metoda pozyskiwania.

Proces palenia kawy przebiega w temperaturze od 180 do 230°C. Kolor ziarna zmienia się: ziarna w kolorze zieleni stają się intensywnie zielone, żółte, żółto-brązowe, brązowe i ciemno-brązowe. Podczas palenia ziaren zachodzi reakcja Maillarda. Pod wpływem ciepła cukier i białko tworzą nowe związki. Powierzchnia opiekana jest w dokładnie taki sam sposób, jak w przypadku chrupiącego pieczywa czy grillowanego mięsa. W przypadku kawy do ekspresów przelewowych, palenie kończy się na etapie, gdy ziarna przybierają jednolitą brązową barwę. W przypadku espresso proces palenia jest kontynuowany czasami do momentu aż ziarna nabiorą ciemnego koloru i staną się oleiste. Palone ziarna kawy zawierają od 800 do 1200 związków aromatycznych. To połączenie substancji w różnych odcieniach wytwarza aromat kawy. Kawa pachnie i smakuje czekoladowo, orzechowo, karmelowo, owocowo, cytrusowo, kusi wyrazistym lub mocno kwaskowym zapachem, jest delikatnie lub mocno cierpka, ma gorzki lub ziemisty posmak.




Odwiedź palarnię i poczuj smak świeżo mielonych ziaren.  
Jest to jedno z najintensywniejszych doznań zapachowych.

# DLA MIŁOŚNIKÓW MLECZNEJ PIANKI I LATTE ART

SERIA 6



 Aromatica System  
Swiss Quality

NIVONA

NIVONA

32

Swiss Quality





Udoskonaliśmy również Serię 6 - zarówno jej wygląd, jak i wnętrze. Wyjątkowe wzornictwo - wersja Cube-Optik i Silverline - to nie jedyne nowości. Pamiętaliśmy o każdym innowacyjnym dodatku, zaczynając od „Barista in a box” aż po moduł Bluetooth. Seria 6 charakteryzuje się niezwykle atrakcyjnym stosunkiem jakości do ceny.

Celowo pominęliśmy jeden element: funkcję OneTouch. A to wszystko dlatego, że wielbicieli spienionego mleka lubią sami przygotowywać piankę. Mistrzowie latte wśród modeli Serii 6 znajdą coś w sam raz dla siebie. Idealną piankę do cappuccino można przygotować ręcznie według własnego uznania korzystając z Easy Spumatore.



## CafeRomantica 680

# CZARNA PIĘKNOŚĆ W NOWEJ ODSŁONIE

Najbardziej zaawansowany model ekspresu z Serii 6 w rewelacyjnej cenie wywołuje zachwyt. Szczególnie, że teraz prezentuje się w spektakularnie wystylizowanym projekcie 3D, w błyszczącej, wzorzystej czerni, jakiej nie widziano nigdy dotąd.



## CafeRomantica 670

# SREBRNE REFLEKSY NA HORYZONCIE

Model 670 w odstonie Silver Line Design przyciąga w kuchni uwagę designem 3D z delikatnymi, srebrnymi liniami. Ekspres umożliwia przygotowanie w krótkim czasie pysznej kawy, fantastycznych mlecznych dzieł i rysunków z mleka, dla siebie i dla gości.



CafeRomantica 660

## WŁASNY STYL

Matowa czerń jest trendy. Ubrane są w nią oprawki okularów, lakiery do paznokci czy samochody. Świadomi modowych trendów fani kawy mogą zakupić najnowszy model NIVONA właśnie w tym kolorze.






**Kolorowy wyświetlacz TFT**  
Kolorowa grafika oraz  
informacje tekstowe  
gwarantują bezproblemową  
obsługę



**Inteligentnie przyrządzana kawa**  
Zintegrowany interfejs Bluetooth  
umożliwiający korzystanie  
z aplikacji NIVONA-App




**Manualne Easy**  
Spumatore z funkcją  
łatwego czyszczenia  
Automatyczne  
czyszczenie wężyka  
do mleka





### System Aroma Balance

Zmienia smak dzięki trzem profilom wykorzystując tylko jeden rodzaj ziaren



### Funkcje techniczne

|  | NICR 680 | NICR 670 | NICR 660 |
|--|----------|----------|----------|
| System Aroma Balance z trzema profilami aromatu  |          |          |          |
| Zintegrowany interfejs Bluetooth umożliwiający korzystanie z aplikacji NIVONA-App                                      |          |          |          |
| Profesjonalna, manualna funkcja Spumatore do przygotowywania cappuccino  |          |          |          |
| Kolorowy ekran TFT umożliwiający łatwą obsługę   |          |          |          |
| Moja kawa: Programowanie do 5 przepisów na kawę  |          |          |          |
| Moja kawa: Programowanie do 1 przepisu na kawę   |          |          |          |
| Zbiornik wody o pojemności 2,2 l   |          |          |          |
| Programowanie w czasie rzeczywistym wszystkich przepisów   |          |          |          |
| Wyjątkowo cichy, stożkowy młynek wykonany z hartowanej stali   |          |          |          |
| Wijmowany zaparacz umożliwia łatwe, higieniczne mycie  |          |          |          |
| Temperatura kawy regulowana na 3 poziomach   |          |          |          |
| Moc kawy regulowana na 5 poziomach   |          |          |          |
| Gorąca woda na herbatę regulowana na 3 poziomach   |          |          |          |
| Pojemnik na ziarna kawy (250 g)  |          |          |          |
| Tryb ECO z trybem czuwania   |          |          |          |
| Easy Spumatore ułatwiające łatwe mycie   |          |          |          |
| Programy higienicznej pielęgnacji służące do czyszczenia, odkamieniania i ptukania - za naciśnięciem jednego przycisku |          |          |          |
| Dozownik kawy regulowany na wysokość 14 cm   |          |          |          |
| Podświetlenie filiżanki zapewniające dodatkowe wrażenia estetyczne   |          |          |          |
| Automatyczne monitorowanie poziomu ziaren  |          |          |          |
| Indywidualnie regulowany stopień zmielenia kawy  |          |          |          |
| Tacka na filiżanki z funkcją nagrzewania   |          |          |          |
| Pojemnik na kawę mieloną   |          |          |          |
| Łatwe przemieszczanie przy pomocy tylnych rolek  |          |          |          |
| Pokrywka chroniąca aromat  |          |          |          |
| Pompa o ciśnieniu 15 bar   |          |          |          |
| Na wyposażeniu przezroczysty pojemnik na mleko (poj. 1.0 l)  |          |          |          |
| Na wyposażeniu filtr wody CLARIS, tabletki czyszczące, wążek do mleka i miarka do kawy mielonej                        |          |          |          |

### Cechy wzornictwa

|  |  |  |  |
|--|--|--|--|
| Nowoczesne wzornictwo 3D: trójwymiarowe czarne sześciiany    |  |  |  |
| Nowoczesne wzornictwo 3D: trójwymiarowe srebrne paski        |  |  |  |
| Nowoczesne wzornictwo: matowy front i chromowane wykończenie |  |  |  |

# BARISTA JAKO WZÓR



Pojawia się coraz więcej pytań dotyczących tego, czy niektóre zawody znikną, a ludzi zastąpią maszyny. Jest to jednak mało prawdopodobne w przypadku profesji związanej z parzeniem kawy. Baristy, pracującego w kawiarni czy barze espresso, nie zastąpi nawet najlepszy ekspres. To właśnie ten zawód posłużył nam za wzorzec. Dzięki swojej wrażliwości, doświadczeniu i przede wszystkim kreatywności, barista może wyczarować pyszne wariacje kawowe przy użyciu ziarnistej kawy i spienionego mleka. Barista posiada wiedzę o rodzajach kawy, jej paleniu i funkcjonowaniu różnorodnych ekspresów do kawy. Zespół NIVONY uważnie przyjrzał się pracy baristów.



System Aroma Balance NIVONA zarządza tym, co barista wykonuje ręcznie: wyzwala w ziarnach kawy różne profile smaku i aromatu. Dlatego nazwaliśmy tę techniczną finezję „Barista in a box”.

Przeszkoleni eksperci w Espresso & Co. umożliwiają każdemu łatwe przygotowanie wspaniałej kawy, dlatego ich wkład w rozwój kultury kawy jest równie ważny, jak naszych ekspresów.

# NOWOŚĆ W OFERCIE NIVONA

## SERIA 5

Prezentujemy: najnowszą serię w rodzinie produktów Nivona i dwa należące do niej modele - CafeRomantica 530 oraz 520. Ekspresy z tej serii to idealny start dla miłośników kawy ceniących sobie komfort, jakość i trwałość. Są one, podobnie jak wszystkie nasze ekspresy, niezwykle łatwe w obsłudze i pielęgnacji.

(N) Aromatica System

Swiss Quality







CafeRomantica 530

## REPREZENTACYJNY I PROFESJONALNY

To idealny początek dnia dla entuzjastów kawy: wysokiej jakości ekspres, niezawodny w serwowaniu indywidualnych, doskonałych przepisów kawowych za naciśnięciem jednego przycisku.



CafeRomantica 520

## PRZYJEMNOŚĆ W CZARNEJ ODSŁONIE


Piękny, prosty i uniwersalny. Matowa czerń zaspokoi każde życzenie miłośnika kawy serwując różnorodne przepisy kawowe czy dzieła tworzone przy użyciu mlecznej pianki. Bezkonkurencyjny. Przez długi czas nasz model podstawowy będzie przynosił szczęście swojemu użytkownikowi.




Cyfrowy wyświetlacz  
z symbolami  
Przejrzysty  
i nieskomplikowany



Profesjonalna, ręcznie  
obsługiwana funkcja  
**Pro-Spumatore**  
Do tworzenia domowej  
latte art



Wymowany zaparzaczk  
umożliwiający  
higieniczne mycie



**System Aromatica**  
z pompą o ciśnieniu  
15 bar zapewniający  
idealną ekstrakcję




### Funkcje techniczne

|   | NICR<br>530 | NICR<br>520 |
|---|-------------|-------------|
| Wyświetlacz cyfrowy, tekstowo - graficzny   |             |             |
| Profesjonalna, manualna funkcja Pro-Spumatore do przygotowywania cappuccino                     |             |             |
| Łatwa obsługa   |             |             |
| System Aromatica z pompą o ciśnieniu 15 bar   |             |             |
| Zbiornik wody o pojemności 2,2 l  |             |             |
| Wyjątkowo cichy, stożkowy młynek wykonany z hartowanej stali                                    |             |             |
| Izolacja akustyczna   |             |             |
| Wymowany zaparzaczk umożliwia łatwe, higieniczne mycie  |             |             |
| Temperatura kawy regulowana na 3 poziomach  |             |             |
| Moc kawy regulowana na 3 poziomach  |             |             |
| Tryb ECO z trybem czuwania  |             |             |
| Programy higienicznej pielęgnacji służące do czyszczenia, odkamieniania i płukania              |             |             |
| Dozownik kawy regulowany na wysokość 14 cm  |             |             |
| Pojemnik na ziarna kawy (250 g)   |             |             |
| Automatyczne monitorowanie poziomu ziaren   |             |             |
| Automatyczne monitorowanie poziomu wody   |             |             |
| Indywidualnie regulowany stopień mielenia kawy  |             |             |
| Pojemnik na kawę mieloną  |             |             |
| Pokrywka chroniąca aromat   |             |             |
| Na wyposażeniu filtr wody CLARIS, tabletki czyszczące, wężyk do mleka i miarka do kawy mielonej |             |             |
| Łatwe przemieszczanie przy pomocy tylnych rolek   |             |             |

### Cechy wzornictwa

|   |  |  |
|---|--|--|
| Elegancki wygląd: srebrny z chromowanym wykończeniem    |  |  |
| Elegancki wygląd: matowa czerń i chromowane wykończenie |  |  |





# INSTRUKCJA SPIENIANIA MLEKA

Pijąc cappuccino, latte macchiato czy espresso macchiato - wszyscy chcemy delektować się pyszną pianką z mleka. Ekspresy do kawy NIVONA pozwalają stworzyć puszyste mleczne dzieła sztuki w mgnieniu oka. Bez względu na to czy korzystamy z funkcji One-Touch Spumatore, Easy Spumatore czy ręcznie obsługiwanej profesjonalnej funkcji Pro-Spumatore. Dzięki naszym w pełni automatycznym ekspresom mleko bez trudu można zamienić w piankę, bez względu na technikę jaką chcemy zastosować i bez potrzeby kupowania kubków do spieniania mleka czy innych akcesoriów.



## **TAJEMNICA MLECZNEJ PIANKI**

Mieszanie mleka gorącą parą prowadzi do utworzenia siateczki powietrza, białka, tłuszczu i cukru. Im drobniejsza siateczka, tym gładziej jest pianka mleczna. Pianka mleczna składa się z wielu małych pęcherzyków powietrza, które przyklejają się do cząsteczek białka w mleku. Po dodaniu ciepła i powietrza do mleka, laktoza częściowo przekształca się w cukier prosty, dlatego pianka mleczna ma słodkawy smak.

Jak wygląda idealnie spienione mleko? Jest to właściwie kwestia upodobań. Barista preferuje lekką, płynnie kremową konsystencję. Dzięki temu możliwe jest tworzenie na piance ciekawych wzorów i zdobień.



## SCHŁODZONE I ŚWIEŻE

Miłośnicy latte art i piankowej korony powinni pamiętać, że mleko musi być zawsze odpowiednio schłodzone. NIVONA proponuje trzy różne rozwiązania dla tej kwestii: przezroczysty pojemnik na mleko, termos schładzający mleko ze stali nierdzewnej oraz mini lodówkę NICO 100. Każdy z powyższych produktów, w zależności od ilości mleka i wyposażenia, pozwoli na zachowanie świeżości i odpowiedniej temperatury do ok. 1 litra mleka.



**NOWOŚĆ:** NIVONA Cooler NICO 100

# NOWA MINI LODÓWKA DO MLEKA

Nowa mini lodówka Nivona umożliwia przechowywanie mleka do kawy w idealnej temperaturze. Dzięki indywidualnemu zasilaniu chłodziarka utrzymuje niską temperaturę i smak mleka. Produkt NIVONA został zaprojektowany specjalnie dla spieniacza NIVONA Spumatore i doskonale pasuje do ekspresów z serii 6, 7, 8 oraz 10. Znakomicie sprawdzi się miejscach, gdzie parzymy dużą ilość filiżanek kawy: w biurach czy dużych firmach. Dzięki naszej mini lodówce każdy uzyska perfekcyjny napój za pomocą jednego dotknięcia z idealnie schłodzonym i świeżym mlekiem.

## Funkcje techniczne

- Elegancki, wysokiej jakości design
- Łatwa obsługa
- 150 x 315 x 270 mm (W x H x D), 2.6 kg
- 230v / 50hz / 23w
- Odpowiedni dla wszystkich powszechnie stosowanych kartonów na mleko o pojemności 1 l
- Wydajność chłodnicza: do 20°C w stosunku do temperatury otoczenia, z uwzględnieniem, iż nie będzie niższa niż 2°C



Model: NICO 100  
Art. nr: 390 700 600



**Strażnik świeżości**  
Umieść karton mleka o pojemności 1 l bezpośrednio w chłodziarce NIVONA, zamknij pokrywę i ciesz się świeżym cappuccino, kawą z mlekiem lub cafe latte. Całkowita wygoda bez dekantacji



## Idealne połączenie

Chłodziarka została specjalnie zaprojektowana przez i dla NIVONA. Wężyk do mleka idealnie pasuje do wszystkich spieniaczy OneTouch oraz do modeli z serii 6



## Akcesoria

# ORYGINAŁ JEST ZAWSZE NAJLEPSZY

### Dodatkowy pojemnik na ziarna kawy NIZB 410

Powiększony pojemnik modelu CafeRomantica 1030 do 1000 g.

- Wysokość pojemnika: 4 cm
- Łatwy montaż
- Idealne zamykanie



Model: NIZB 410

Art. nr: 390 700 410

### Nie tylko czysty, a także higieniczny

To, czy pianka do cappuccino lub latte macchiato jest naprawdę świeża i smaczna, zależy od świeżości mleka, jak również od jednego małego, ale decydującego czynnika: wężyka do mleka. Tylko nieskazitelnie czysty wężyk pozwala uzyskać idealną piankę. Teraz, do naszych ekspresów, są one dostarczane w pakiecie składającym się z 3 sztuk. Dzięki temu, zawsze pod ręką jest wężyk zapasowy.

### Wężyk do mleka NIMA 330

- Zapasowy wężyk do mleka do wszystkich modeli NIVONA z OneTouch Spumatore
- 3 w opakowaniu

Model: NIMA 330

Art. nr: 390 700 130



### Dwa idealne akcesoria do Twojego urządzenia NIVONA

Proponujemy Ci niewiarygodnie wygodne połączenie. Jeżeli masz już ekspres NIVONA CafeRomantica ze Spumatore, oferujemy dwa doskonałe akcesoria. Pierwszy to termos schładzający mleko wykonany z wysokiej jakości stali nierdzewnej, który utrzymuje świeżość i chłód mleka przez długi czas. Drugi to przezroczysty pojemnik na mleko – bardzo przydatny dodatek. Oba akcesoria są idealnie dobrane do Spumatore i maksymalnie ułatwiają przygotowanie café latte, cappuccino lub latte macchiato. Dodatkowo, wyglądają naprawdę oszałamiająco, ponieważ zostały zaprojektowane specjalnie tak, aby pasować do urządzeń marki NIVONA.

### Termos schładzający mleko NICT 500

- Utrzymuje świeżość i chłód mleka
- Stal nierdzewna
- 0.5 l
- Dla modeli z Cappuccino Spumatore



Model: NICT 500

Art. nr: 390 700 050

### Pojemnik na mleko NIMC 1000

- Idealnie przechowywane świeże mleko
- Przezroczysty materiał syntetyczny
- Wskazuje poziom mleka
- 1 litr
- Dla modeli z Cappuccino Spumatore



Model: NIMC 1000

Art. nr: 390 700 700

CafeGrano 130

## SZTUKA MIELENIA ZIAREN KAWY

Dobrze wypalona kawa szczególnie zasługuje na właściwe zmielenie. Bez względu na to, czy mielisz do zaparzacza na espresso, tradycyjnego ekspresu do kawy lub po prostu na ręcznie parzoną kawę – młynek CafeGrano został zaprojektowany z ustawieniami dobranymi precyzyjnie do wydobywania z każdego ziarna tego, co najlepsze. Zapewniliśmy perfekcyjnie zsynchronizowany proces mielenia. Mówiąc w skrócie, CafeGrano to młynek do kawy zaprojektowany tak, aby wydobywać pełny smak i aromat świeżo mielonej kawy.

### Funkcje techniczne

- Wielostopniowa obsługa mielenia
- Delikatne mielenie w celu zatrzymania aromatu
- Regulacja ilości i czasu mielenia
- Przezroczysty, wysuwany pojemnik na zmieloną kawę
- Przezroczysty, zdejmowany pojemnik na ziarna kawy (200 g)
- Wysokiej jakości stożkowy młynek z hartowanej sali
- Schowek na przewód

Model: NICG 130  
Art. nr: 320 100 130



**Dobra synchronizacja**  
Ergonomicznie zaprojektowany, łatwy w obsłudze wyłącznik czasowy, który kontroluje czas trwania procesu mielenia ziaren, a tym samym uzyskiwaną ilość



### Właściwy obrót

Urządzenie, które jest liderem pod względem jakości i łatwości obsługi. Wystarczy jedno spojrzenie na przezroczysty pojemnik na ziarna, aby określić poziom jego napełnienia. Płynny obrót wystarczy, aby ustawić stopień zmielenia kawy





### SPECJALNY ODKAMIENIACZ W PŁYNIE NIRK 703

Do w pełni automatycznych ekspresów do kawy, wyposażonych w zintegrowany program odkamieniania. Produkt został specjalnie opracowany pod kątem regularnego odkamieniania wysokiej jakości w pełni automatycznych ekspresów do kawy.

- Do programu odkamieniania każdego modelu NIVONA
- Niezawodnie usuwa kamień
- Odkamienienia bez pozostałości
- Regularne odkamienianie urządzenia chroni je i zapewnia pełny aromat kawy
- 500 ml



Model: NIRK 703

Art. nr: 390 700 300

### KONCENTRAT DO CZYSZCZENIA W PŁYNIE NICC 705

Specjalnie zaprojektowany do optymalnego czyszczenia spieniacza do mleka w ekspresach do kawy. Gwarantuje długotrwałą czystość i higienę po rozcieńczeniu w wodzie i regularnym użytkowaniu.

- Do czyszczenia spieniacza do mleka Spumatore
- Zaprojektowany specjalnie do wdrażanego programu czyszczenia spieniacza do mleka
- Łatwość obsługi
- Regularne czyszczenie spieniacza do mleka zapewnia pełny aromat kawy i higienę
- 500 ml



Model: NICC 705

Art. nr: 390 700 500

### WKŁAD FILTRA ŚWIEŻEJ WODY CLARIS NIRF 700

Specjalny wkład filtra do ekspresów do kawy NIVONA. Stosowanie filtra (i regularna wymiana) znacznie zmniejsza częstotliwość odkamieniania.

- Przykręcony bezpośrednio do pojemnika na wodę
- Wypełniony tylko materiałami organicznymi
- Bez chemicznych dodatków
- Chroni Twoje urządzenie NIVONA i wydłuża jego żywotność
- Rzadsze odkamienianie
- 1 element



Model: NIRF 700

Art. nr: 390 700 100

### TABLETKI CZYSZCZĄCE NIRT 701

Do profesjonalnego czyszczenia całkowicie automatycznych ekspresów do kawy z automatycznymi programami czyszczenia. Gwarantuje higienę, chroni aromat i zapewnia świeży smak kawy.

- Do programu czyszczenia każdego modelu NIVONA
- Zanieczyszczenia, takie jak resztki kawy i lipidy, są skutecznie rozpuszczane
- Regularne czyszczenie urządzenia chroni je i zapewnia pełny aromat kawy
- 10 sztuk



Model: NIRT 701

Art. nr: 390 701 200

## ZESTAWIENIE FUNKCJI I DANYCH TECHNICZNYCH

### Ekspresy do kawy CafeRomantica



CafeRomantica 1030



CafeRomantica 859



CafeRomantica 842



CafeRomantica 841



CafeRomantica 788

|   |                   |                       |                         |                    |                           |
|---|-------------------|-----------------------|-------------------------|--------------------|---------------------------|
| System wstępnego parzenia                                       | x                 | x                     | x                       | x                  | x                         |
| System AROMATICA  | x                 | x                     | x                       | x                  | x                         |
| System Aroma Balance  | x (3 profile)     | x (3 profile)         | x (3 profile)           | x (3 profile)      | x (3 profile)             |
| Wybór mocy kawy   | x (5-stopniowy)   | x (5-stopniowy)       | x (5-stopniowy)         | x (5-stopniowy)    | x (5-stopniowy)           |
| Funkcja 2 filiżanek do kawy                                     | x                 | x                     | x                       | x                  | x                         |
| Zmiana fabrycznie programowanych przepisów na kawę              | x                 | x                     | x                       | x                  | x                         |
| Moja Kawa - zapamiętywanie indywidualnych przepisów na kawę     | x (18)            | x (10)                | x (10)                  | x (10)             | x (5)                     |
| Profesjonalna pompa o ciśnieniu 15 bar                          | x                 | x                     | x                       | x                  | x                         |
| Cyfrowy wyświetlacz tekstu/symboli                              | x (TFT, dotykowy) | x (TFT, kolorowy)     | x (TFT, kolorowy)       | x (TFT, kolorowy)  | x (TFT, kolorowy)         |
| Podświetlanie filiżanek   | x (2-kolorowe)    | x (2-kolorowe)        | x (2-kolorowe)          | x (2-kolorowe)     | x                         |
| Podgrzewana tacka na filiżanki                                  | x                 | x                     |                         |                    |                           |
| Wskaźnik automatycznego odkamieniania                           | x                 | x                     | x                       | x                  | x                         |
| Zintegrowany program odkamieniania                              | x                 | x                     | x                       | x                  | x                         |
| Program czyszczenia   | x                 | x                     | x                       | x                  | x                         |
| OneTouch SPUMATORE (cappuccino za jednym dotknięciem przycisku) | x (Duo)           | x (Duo)               | x (Duo)                 | x (Duo)            | x                         |
| Automatyczne płukanie OneTouch SPUMATORE                        | x                 | x                     | x                       | x                  | x                         |
| Profesjonalna, manualna funkcja cappuccino SPUMATORE            |                   |                       |                         |                    |                           |
| Regulowana temperatura kawy                                     | x (3-stopniowa)   | x (3-stopniowa)       | x (3-stopniowa)         | x (3-stopniowa)    | x (3-stopniowa)           |
| Regulowana wysokość wylewki kawy                                | x (16.5 cm)       | x (14.0 cm)           | x (14.0 cm)             | x (14.0 cm)        | x (14.0 cm)               |
| Filtr wody CLARIS   | x                 | x                     | x                       | x                  | x                         |
| Wskaźnik wymiany filtra   | x                 | x                     | x                       | x                  | x                         |
| Bardzo cicha praca  | x                 | x                     | x                       | x                  | x                         |
| Regulowana ilość kawy (od 20 ml - do maks. 240 ml)              | x                 | x                     | x                       | x                  | x                         |
| Cichy młynek stożkowy (hartowana stal)                          | x                 | x                     | x                       | x                  | x                         |
| Indywidualnie regulowany stopień mielenia                       | x                 | x                     | x                       | x                  | x                         |
| Pojemnik na kawę mieloną (1 porcję)                             | x                 | x                     | x                       | x                  | x                         |
| System indywidualnego regulowania twardości wody (4-stop.)      | x                 | x                     | x                       | x                  | x                         |
| Wijmowany zbiornik wody, o pojemności                           | 3.5 l             | 1.8 l                 | 1.8 l                   | 1.8 l              | 2.2 l                     |
| Gorąca woda na herbatę i napoje rozpuszczalne                   | x (3-stopniowa)   | x (3-stopniowa)       | x (3-stopniowa)         | x (3-stopniowa)    | x (3-stopniowa)           |
| Wymiary (szer. x wys. x gł.) w cm                               | 30 x 42 x 48      | 24 x 33 x 48          | 24 x 33 x 48            | 24 x 33 x 48       | 24 x 34 x 46              |
| Kolor (front / elementy sterowania)                             | czerń/chrom       | stal nierdzewna/chrom | srebrne aluminium/chrom | matowa czerń/chrom | trójwymiarowa czerń/chrom |
| Wijmowany zaparzaczk ułatwiający czyszczenie                    | x                 | x                     | x                       | x                  | x                         |
| Termos schładzający mleko ze stali nierdzewnej (o poj. 0,5 l)   | opcjonalnie       | opcjonalnie           | opcjonalnie             | opcjonalnie        | x                         |
| Pojemnik na mleko, plastikowy, przezroczysty (o poj. 1,0 l)     | x                 | opcjonalnie           | opcjonalnie             | opcjonalnie        | opcjonalnie               |
| Pojemnik na ziarna kawy, przybliżona objętość                   | 600 g             | 250 g                 | 250 g                   | 250 g              | 250 g                     |
| Montowane z tyłu rolki  | x                 | x                     | x                       | x                  | x                         |
| Schówek na przewód  | x                 | x                     | x                       | x                  | x                         |
| Tryb ECO z trybem czuwania (z zerowym poborem mocy)             | x                 | x                     | x                       | x                  | x                         |
| Napięcie  | 230 V             | 230 V                 | 230 V                   | 230 V              | 230 V                     |
| Pobór mocy (maks.)  | 2700 W            | 1465 W                | 1465 W                  | 1465 W             | 1455 W                    |
| Waga z opakowaniem  | 16.4 kg           | 11.0 kg               | 11.0 kg                 | 11.0 kg            | 11.0 kg                   |
| Nr art.   | 300 001 030       | 300 800 859           | 300 800 842             | 300 800 841        | 300 700 788               |
| Kod EAN   | 42 600 8346 030 6 | 42 600 8346 859 3     | 42 600 8346 842 5       | 42 600 8346 841 8  | 42 600 8346 788 6         |
| Model   | NICR 1030         | NICR 859              | NICR 842                | NICR 841           | NICR 788                  |



CafeRomantica 778



CafeRomantica 768



CafeRomantica 758



CafeRomantica 680



CafeRomantica 670



CafeRomantica 660



CafeRomantica 530



CafeRomantica 520

|                          |                            |                   |                           |                            |                    |                   |                    |
|--------------------------|----------------------------|-------------------|---------------------------|----------------------------|--------------------|-------------------|--------------------|
| x                        | x                          | x                 | x                         | x                          | x                  | x                 | x                  |
| x                        | x                          | x                 | x                         | x                          | x                  | x                 | x                  |
| x (3 profile)            | x (3 profile)              | x (1 profil)      | x (3 profile)             | x (3 profile)              | x (3 profile)      |                   |                    |
| x (5-stopniowy)          | x (5-stopniowy)            | x (3-poziomowy)   | x (5-stopniowy)           | x (5-stopniowy)            | x (5-stopniowy)    | x (3-stopniowy)   | x (3-stopniowy)    |
| x                        | x                          | x                 | x                         | x                          | x                  | x                 | x                  |
| x                        | x                          | x                 | x                         | x                          | x                  |                   |                    |
| x (1)                    | x (1)                      | x (1)             | x (5)                     | x (5)                      | x (1)              |                   |                    |
| x                        | x                          | x                 | x                         | x                          | x                  | x                 | x                  |
| x (TFT, kolorowy)        | x (TFT, kolorowy)          | x (TFT, kolorowy) | x (TFT, kolorowy)         | x (TFT, kolorowy)          | x (TFT, kolorowy)  | - / x             | - / x              |
| x                        | x                          |                   | x                         | x                          |                    |                   |                    |
|                          |                            |                   |                           |                            |                    |                   |                    |
| x                        | x                          | x                 | x                         | x                          | x                  | x                 | x                  |
| x                        | x                          | x                 | x                         | x                          | x                  | x                 | x                  |
| x                        | x                          | x                 | x                         | x                          | x                  | x                 | x                  |
| x                        | x                          | x                 |                           |                            |                    |                   |                    |
| x                        | x                          | x                 |                           |                            |                    |                   |                    |
|                          |                            |                   | x                         | x                          | x                  | x                 | x                  |
| x (3-stopniowa)          | x (3-stopniowa)            | x (3-stopniowa)   | x (3-stopniowa)           | x (3-stopniowa)            | x (3-stopniowa)    | x (3-stopniowa)   | x (3-stopniowa)    |
| x (14.0 cm)              | x (14.0 cm)                | x (14.0 cm)       | x (14.0 cm)               | x (14.0 cm)                | x (14.0 cm)        | x (14.0 cm)       | x (14.0 cm)        |
| x                        | x                          | x                 | x                         | x                          | x                  | x                 |                    |
| x                        | x                          | x                 | x                         | x                          | x                  | x                 | x                  |
| x                        | x                          |                   | x                         | x                          |                    | x                 |                    |
| x                        | x                          | x                 | x                         | x                          | x                  | x                 | x                  |
| x                        | x                          | x                 | x                         | x                          | x                  | x                 | x                  |
| x                        | x                          | x                 | x                         | x                          | x                  | x                 | x                  |
| x                        | x                          | x                 | x                         | x                          | x                  | x                 | x                  |
| x                        | x                          | x                 | x                         | x                          | x                  | x                 | x                  |
| 2.2 l                    | 2.2 l                      | 2.2 l             | 2.2 l                     | 2.2 l                      | 2.2 l              | 2.2 l             | 2.2 l              |
| x (3-stopniowa)          | x (3-stopniowa)            | x (3-stopniowa)   | x (3-stopniowa)           | x (3-stopniowa)            | x (3-stopniowa)    | x                 | x                  |
| 24 x 34 x 46             | 24 x 34 x 46               | 24 x 34 x 46      | 24 x 34 x 46              | 24 x 34 x 46               | 24 x 34 x 46       | 24 x 34 x 46      | 24 x 34 x 46       |
| trójwymiarowa biel/chrom | trójwymiarowe srebro/chrom | czerń/chrom       | trójwymiarowa czerń/chrom | trójwymiarowe srebro/chrom | matowa czerń/chrom | srebro/chrom      | matowa czerń/chrom |
| x                        | x                          | x                 | x                         | x                          | x                  | x                 | x                  |
| opcjonalnie              | opcjonalnie                | opcjonalnie       | opcjonalnie               | opcjonalnie                | opcjonalnie        | opcjonalnie       | opcjonalnie        |
| opcjonalnie              | opcjonalnie                | opcjonalnie       | x                         | x                          | opcjonalnie        | opcjonalnie       | opcjonalnie        |
| 250 g                    | 250 g                      | 250 g             | 250 g                     | 250 g                      | 250 g              | 250 g             | 250 g              |
| x                        | x                          |                   | x                         | x                          |                    | x                 |                    |
| x                        | x                          | x                 | x                         | x                          | x                  | x                 | x                  |
| x                        | x                          | x                 | x                         | x                          | x                  | x                 | x                  |
| 230 V                    | 230 V                      | 230 V             | 230 V                     | 230 V                      | 230 V              | 230 V             | 230 V              |
| 1455 W                   | 1455 W                     | 1455 W            | 1455 W                    | 1455 W                     | 1455 W             | 1455 W            | 1455 W             |
| 11.0 kg                  | 11.0 kg                    | 11.0 kg           | 10.0 kg                   | 10.0 kg                    | 10.0 kg            | 10.0 kg           | 10.0 kg            |
| 300 700 778              | 300 700 768                | 300 700 758       | 300 600 680               | 300 600 670                | 300 600 660        | 300 500 530       | 300 500 520        |
| 42 600 8346 778 7        | 42 600 8346 768 8          | 42 600 8346 758 9 | 42 600 8346 680 3         | 42 600 8346 670 4          | 42 600 8346 660 5  | 42 600 8346 530 1 | 42 600 8346 520 2  |
| NICR 778                 | NICR 768                   | NICR 758          | NICR 680                  | NICR 670                   | NICR 660           | NICR 530          | NICR 520           |



# ŁATWY DO UŻYCIA ŁATWY DO NABYCIA

Ekspresy NIVONA dostępne są wyłącznie  
w wyspecjalizowanych punktach sprzedaży:

**NIVONA Apparate GmbH**  
Suedwestpark 90  
D 90449 Nuremberg  
[www.nivona.com](http://www.nivona.com)  
[info@nivona.com](mailto:info@nivona.com)

**Dystrybutor w Polsce:**  
AGED Sp. z o.o.  
ul. 3 Maja 8  
05-800 Pruszków  
[www.nivona.pl](http://www.nivona.pl)  
email: [aged@aged.com.pl](mailto:aged@aged.com.pl)



**a passion for coffee**